

UNIVERSIDADE EDUARDO MONDLANE

**INFORMAÇÃO ESTATÍSTICA
1992/93**

GABINETE DE PLANIFICAÇÃO

08/09/1994

UNIVERSIDADE EDUARDO MONDLANE

Informação Estatística

1992/93

Gabinete de Planificação

08/09/1994



ÍNDICE - 1992/93

A.	- <u>RECURSOS FINANCEIROS:</u>	
	- ORÇAMENTO DO ESTADO (TABELA DE DESPESAS)	A.1
	- ORÇAMENTO DO FUNDO DE SALÁRIOS	A.2
	- ORÇAMENTO DE GASTOS CORRENTES	A.3
	- DISTRIBUIÇÃO, POR ORGÃO, DO FUNDO PARA OUTROS GASTOS CORRENTES	A.4
	- ORÇAMENTO DE INVESTIMENTOS	A.5
B.	- <u>PESSOAL</u>	
	- DISTRIBUIÇÃO, POR FACULDADES - SERVIÇOS, DE PESSOAL ACADÊMICO EM SERVIÇO ATÉ 31 - 12 - 92 ..	B.1
	- GRÁFICO	B.2
	- ANEXO	B.3
	- PESSOAL NÃO ACADÊMICO	B.4
	- GRÁFICO	B.5
	- ANEXO	B.6
C.	- <u>POPULAÇÃO ESCOLAR</u>	
	- EVOLUÇÃO DA POPULAÇÃO ESCOLAR DE 1975 - 1992-93.	C.01
	- GRÁFICO	C.02
	- ANEXO	C.03
	- DISTRIBUIÇÃO, POR CURSO E SEXO, DA POPULAÇÃO ESCOLAR	C.04
	- GRÁFICO	C.05
	- POPULAÇÃO ESCOLAR DISTRIBUIDA POR CURSOS	C.06
	- PRESENÇA FEMININA E MASCULINA DA POPULAÇÃO ESCOLAR	C.07
	- GRÁFICO	C.08
	- GRÁFICO	C.09
	- ANEXO	C.10
	- DISTRIBUIÇÃO, POR CURSO E SEXO, DE NOVOS INGRESSOS E ALUNOS ANTIGOS	C.11
	- DISTRIBUIÇÃO, POR CURSO E SEXO, DE NOVOS INGRESSOS	C.12
	- GRÁFICO	C.13
	- EVOLUÇÃO DE NOVOS INGRESSOS DE 1986 - 1992-93 ..	C.14
	- GRÁFICO	C.15
	- ANEXO	C.16
	- POPULAÇÃO ESCOLAR, NÚMERO DE CURSOS E TAMANHO MÉDIO DOS MESMOS	C.17
	- GRÁFICO	C.18
	- ANEXO	C.19
D.	- <u>APROVEITAMENTO ESCOLAR</u>	D.00
E.	- <u>DISTRIBUIÇÃO DE ESTUDANTES SEGUNDO ALGUNS INDICADORES</u>	
E.I	- <u>ESTUDANTES NACIONAIS</u>	
	- ZONA DE ORIGEM	E.I.01
	- GRÁFICO	E.I.02
	- ANEXO	E.I.03
	- PROVINCIA DE ORIGEM	E.I.04

- GRÁFICO	E.I.05
- ANEXO	E.I.06
- IDENT	E.I.07
- GRÁFICO	E.I.08
- GRÁFICO COMPARATIVO	E.I.09
- ANEXO	E.I.10
- TRABALHADOR OU ESTUDANTE A TEMPO INTEIRO	E.I.11
- GRÁFICO	E.I.12
- TRABALHADOR OU ESTUDANTE EM TEMPO INTEIRO (NOVOS INGRESSOS)	E.I.13
- ANEXO	E.I.14
- DISTRIBUIÇÃO DE ESTUDANTES TRABALHADORES SEGUNDO O NÍVEL OCUPACIONAL DO ESTUDANTE	E.I.15
- DISTRIBUIÇÃO DE ESTUDANTES TRABALHADORES SEGUNDO O NÍVEL OCUPACIONAL DO CHEFE DO AGREGADO FAMILIAR	E.I.16
- ANEXO	E.I.17
- DISTRIBUIÇÃO DE ESTUDANTES TRABALHADORES SEGUNDO O RAMO DE ECONOMIA ONDE TRABALHAM	E.I.18

E.II - ESTUDANTES ESTRANGEIROS

- DISTRIBUIÇÃO SEGUNDO O CURSO E SEXO	E.II.1
- DISTRIBUIÇÃO SEGUNDO O PAÍS DE ORIGEM	E.II.2
- TRABALHADOR OU ESTUDANTE A TEMPO INTEIRO	E.II.3
- GRÁFICO	E.II.4
- ANEXO	E.II.5

F. - GRADUADOS

- DISTRIBUIÇÃO POR CURSO, DE GRADUADOS	F.1
- ANEXO	F.2

G. - APERFEIÇOAMENTO DE ACADÊMICOS

- PESSOAL ACADÊMICO NACIONAL EM FORMAÇÃO NO EXTERIOR	G.1
- ANEXO	G.2

H. - ATIVIDADES DE INVESTIGAÇÃO

- DISTRIBUIÇÃO POR FACULDADES	H.1
- ANEXO	H.2

I. - BIBLIOTECAS

- FUNDO BIBLIOTECÁRIO	I.1
- DISPONIBILIDADE DE SALAS DE LEITURA, DEPOSITOS E OUTROS	I.2

J. - COMBUSTÍVEIS

- DISTRIBUIÇÃO, POR ORGÃO, DO COMBUSTÍVEL GASTO DURANTE O ANO DE 1992 (GASOLINA)	J.1
- DISTRIBUIÇÃO, POR ORGÃO, DO COMBUSTÍVEL GASTO DURANTE O ANO DE 1992 (GASOLINA)	J.2

INTRODUÇÃO

Publicam-se agora, os dados estatísticos respeitantes a actividade da Universidade Eduardo Mondlane, durante o período 1992/93. Dificuldades de várias ordens, estruturais e mesmo conjunturais, não permitiram que em devido tempo se publicassem os dados estatísticos sobre a actividade da Universidade Eduardo Mondlane.

Tais dificuldades, prendem-se com a irregularidade e atraso no fornecimento de dados estatísticos a este gabinete, por parte de certos órgãos da Universidade Eduardo Mondlane. Assim, a presente "informação estatística" da Universidade Eduardo Mondlane contém os elementos que foi possível coligir e coordenar.

" A "

RECURSOS FINANCIEROS

ORÇAMENTO DO ESTADO

TABELA DE DESPESA

A - FINANCIAMENTO DOS GASTOS CORRENTES
DA ADMINISTRAÇÃO DO ESTADO

Art. 19 DOTAÇÃO DO FUNDO DE SALÁRIOS

1. Salários.....
2. Gratificação de chefia.....
- 3.
4. Compensação salarial.....
5. Outras remunerações certas.....
6. Horas Extraordinárias.....
7. Outras remunerações acidentais.....
8. Salários e outras remunerações a cooperantes...

Art. 29 GASTOS COM PESSOAL

1. Cursos de formação e capacitação.....
2. Despesas com deslocações (ajudas de custo).....
3. Fardamento, vestuário e calçado.....
4. Gastos com a contratação de cooperantes.....
5. Outros.....

Art. 39 GASTOS COM O PATRIMÔNIO

1. Manutenção e reparação de instalações.....
2. Manutenção e reparação de viaturas.....
3. Manutenção e reparação do equipamento e mobiliário.....
4. Seguros de viaturas.....
5. Outros.....

Art. 49 GASTOS DIVERSOS DE ADMINISTRAÇÃO

1. Rendas das instalações.....
2. Material de Expediente.....
3. Assinaturas do (B, R, P), jornais e revistas nacionais.....
4. Aquisição de jornais, revistas e outras publicações estrangeiras.....
5. Combustíveis e Lubrificantes.....
6. Artigos de higiene e limpeza.....
7. Aquisição de utilização permanente.....
9. Outros.....

Art. 50

PAGAMENTO POR PRESTAÇÃO DE SERVIÇOS

1. Passagens dentro do país.....
2. Passagens de/ou para o exterior.....
3. Frentes e seguros por transporte de materiais.....
4. Despesas de comunicação (Correios, Telefones, Telex, etc.).....
5. Água e Electricidade.....
9. Outros.....

Art. 60

PRESTAÇÕES SOCIAIS

1. Emulação Socialista.....
2. Actividades Sócio-culturais.....
3. Outros.....

Art. 70

DOTAÇÕES GLOBAIS DE ESTRUTURAS DEPENDENTES

Art. 80

OUTROS ENCARGOS

1. Despesas de representação.....
2. Subsídios por deslocações ao exterior.....
3. Despesas com deslocações estrangeiras.....
4. Reuniões, cursos e seminários.....
9. Outros.....

Art. 90

EXERCÍCIOS FINDOS

1. Salários.....
2. Outros Gastos Correntes.....

Art. 110

DOTAÇÃO PARA OUTROS GASTOS CORRENTES DAS INSTITUIÇÕES SUBORDINADAS

Art. 130

OUTROS GASTOS CORRENTES COM PROGRAMAS ESPECIAIS

Art. 160

CONTRIBUIÇÕES FINANCEIRAS A ORGANISMOS INTERNACIONAIS

UNIVERSIDADE EDUARDO MONDLANE

DIRECCÃO DE FINANÇAS

ORÇAMENTO DE SALÁRIOS
(CTS)

1992

<u>ARTIGO</u>	<u>DOTAÇÃO</u>	<u>DESPESA</u>
1° - 1	5 249 000.00	5 081 041.00
1° - 2	183 760.00	84 385.00
1° - 3	10 000.00	0.00
1° - 4	322 000.00	28 136.00
1° - 5	2 343 000.00	1 230 594.00
1° - 6	60 840.00	53 403.00
1° - 7	284 000.00	12 000.00
1° - 8	2 369 000.00	1 382 971.00
9° - 1	400 000.00	142 595.00
<u>SUB-TOTAL</u>	<u>11 221 600.00</u>	<u>8 015 125.00</u>

1993

1° - 1	8 036 951.00	8 026 534.00
1° - 2	195 637.00	173 657.00
1° - 3	10 000.00	0.00
1° - 4	916 586.00	799 425.00
1° - 5	4 250 994.00	4 186 347.00
1° - 6	224 826.00	119 931.00
1° - 7	80 000.00	0.00
1° - 8	2 156 380.00	1 400 274.00
9° - 1	370 000.00	344 072.00
<u>SUB-TOTAL</u>	<u>16 241 410.00</u>	<u>15 050 240.00</u>
<u>TOTAL</u>	<u>27 463 010.00</u>	<u>23 065 365.00</u>

Dados fornecidos pela Direcção de Finanças, em 06/09/94.

UNIVERSIDADE EDUARDO MONDLANE
DIRECÇÃO DE FINANÇAS
ORÇAMENTO DE GASTOS CORRENTES

(MT)

<u>ARTIGO</u>	<u>1992</u>	
	<u>DOTAÇÃO</u>	<u>DESPESA</u>
2°	991 773 000.00	243 125 000.00
3°	334 150 000.00	92 750 000.00
4°	410 732 000.00	28 792 000.00
5°	886 551 000.00	173 994 000.00
6°	1 101 059 000.00	103 787 000.00
7°	258 797 000.00	37 886 000.00
8°	20 996 000.00	973 000.00
9°	203 636 000.00	350 000.00
13°	80 047 000.00	4 030 000.00
16°	7 709 000.00	829 000.00
<u>SUB-TOTAL</u>	<u>4 295 450 000.00</u>	<u>686 516 000.00</u>
	<u>1993</u>	
2°	1 056 909 000.00	976 679 000.00
3°	826 370 000.00	764 790 000.00
4°	978 644 000.00	904 325 000.00
5°	980 348 000.00	902 935 000.00
6°	1 553 297 000.00	1 366 324 000.00
7°	348 401 000.00	323 201 000.00
8°	90 000 000.00	80 999 000.00
9°	231 623 000.00	208 459 000.00
13°	27 778 000.00	24 980 000.00
16°	10 000 000.00	246 000.00
<u>SUB-TOTAL</u>	<u>6 103 370 000.00</u>	<u>5 553 238 000.00</u>
<u>TOTAL</u>	<u>10 398 820 000.00</u>	<u>6 239 754 000.00</u>

Dados fornecidos pela Direcção de Finanças, em 06/09/94.

REPÚBLICA DE MOÇAMBIQUE
UNIVERSIDADE EDUARDO MONDLANE
DIRECÇÃO DE FINANÇAS

Orçamento de Funcionamento - 1992
Fundo Para Outros Gastos Correntes

ESTRUTURAS	Orçamento geral do estado			Receitas próprias			Total	Observações
	Dotação Inicial	Dotação Final	Dispendido	Saldo 1991	Cobranças	Dispendido		
Gabinete do Rector	21.900	28.070	28.060	0	0	0	28.060	
Ofic. Central de Manut. de Viaturas	82.000	191.918	191.810	0	0	0	191.910	
Nucleo Central de Manut. Planta Fisica	7.038	3.462	3.462	0	0	0	3.462	
Gabinete de Relações Internacionais	590.000	1.143.530	1.143.512	0	0	0	1.143.512	
Gabinete de Estudos e Projectos	2.030	2.128	2.128	0	0	0	2.128	
Secretaria do Conselho Cientifico	1.400	1.400	1.400	0	0	0	1.400	
Direcção Pedagógica	1.100	5.917	5.917	0	0	0	5.917	
Divisão do Corpo Docente	8.000	12.000	11.928	0	0	0	11.928	
Divisão de documentação	6.000	6.000	6.275	744	744	631	7.212	
Divisão de Assuntos Estudantis	7.500	6.710	6.707	5.810	6.108	4.016	10.723	
Nucleo Editorial	1.100	0	0	2.125	3.123	304	304	
Direcção de Planificação e Economia	60.000	50.230	50.213	16.338	23.453	21.040	21.253	
Direcção de Recursos Humanos	8.000	9.930	9.930	744	221.638	213.536	223.465	
Direcção de Serviços Sociais	188.000	258.797	258.797	161.652	100.370	42.451	301.248	
Divisão Grafica	0	0	0	97.613	181.058	170	170	
Administração do Campus da UEM	11.300	11.017	11.016	181	181	6.560	17.576	
Centro de Electrotecnia e Instrumentação	6.300	2.402	2.401	0	0	0	2.401	
Faculdade de Biologia	3.500	6.706	6.705.831	10.321	6.814	11.980	6.717.820	
Faculdade de Ciências	17.500	33.073	33.072	11.627	13.051	10.377	43.391	
Faculdade de Matemática	7.000	6.856	6.825	4.051	11.877	4.117	10.942	
Faculdade de Engenharia	18.000	17.356	17.356	76.834	4.124	87.841	108.177	
Faculdade de Veterinária	14.300	34.800	34.799	77.156	101.203	74.619	109.418	
Faculdade de Agronomia	30.000	39.421	39.420	50	404	372	39.792	
Faculdade de Direito	8.000	7.354	7.354	0	0	0	7.354	
Faculdade de Economia	6.600	8.910	8.907	20.603	79.913	21.124	30.031	
Faculdade de Letras	9.000	8.157	8.157	1.927	21.163	2.275	10.432	
Faculdade de Educação	0	0	0	0	0	0	0	
Faculdade de Medicina	18.000	35.911	35.911	23.870	2.927	15.548	51.458	
INACOTRAV	7.000	1.521	1.521	28.740	73.110	28.134	29.655	
Arquivo Historico de Moçambique	16.000	16.275	16.274	0	0	29.027	0	16.274
Museu de Historia Natural	3.500	2.474	2.473	3.582	3.395	3.207	5.680	
Centro de Estudos Africanos	2.000	2.184	2.183	0	0	0	2.183	
Centro de Informatica	4.500	4.178	4.178	0	0	0	4.178	
Faculdade de Arquitectura	9.000	15.092	15.091	0	0	0	15.091	
Administração do Bairro Residencial	0	0	0	6.314	0	0	0	
Reserva da UEM	67.500	74.016	0	0	0	0	0	
Reserva Obrigatória	0	9.760	0	0	0	0	0	
TOTAL	2.151.218	2.019.076	2.074.015	553.555	836.183	541.399	9.917.814	

1993

ESTRUTURAS	Orçamento Geral do Estado			Receitas Próprias			Total	Observações
	Dotação	Dispendido	Saldo	Saldo 1992	Cobranças	Dispendido		
Gabinete do Rector	25.114	25.114	0	0	0	0	25.114	
Gabinete de Relações Internacionais	1.205.253	1.199.993	5.261	0	0	0	1.199.993	
Gabinete de Estudos e Projectos	0	0	0	0	0	0	0	
Secretaria do Conselho Cientifico	304	303	1	0	0	0	303	
Direcção Pedagógica	14.752	14.752	0	0	0	0	14.752	
Divisão do Corpo Docente	0	0	0	0	52.701	49.806	49.806	
Divisão de Serviços de Documentação	29.119	29.119	0	107	0	0	29.119	
Divisão de Assuntos Estudantis	0	0	0	2.092	0	0	0	
Nucleo Editorial	2.184	2.184	0	1.739	0	0	2.184	
Direcção de Planificação e Economia	0	0	0	2.415	0	0	0	
Direcção de Recursos Humanos	26.598	26.598	0	8.080	0	0	26.598	
Direcção de Serviços Sociais	343.244	323.201	20.043	57.919	257.828	276.985	600.186	
Divisão Impressora	0	0	0	180.888	0	0	0	
Administração do Campus da UEM	0	0	0	(6399)	4	0	0	
Centro de Electrotecnia e Instrumentação	36.821	36.821	0	0	166.570	164.957	201.786	
Faculdade de Biologia	18.405	18.405	0	(5175)	10.529	7.856	26.201	
Faculdade de Ciências	51.310	51.310	0	2.472	293.427	280.239	331.449	
Faculdade de Matemática	23.091	23.091	0	2.760	12.145	11.478	34.569	
Faculdade de Engenharia	108.979	108.979	0	(2877)	20.900	10.613	119.622	
Faculdade de Veterinária	91.815	91.815	0	29.584	0	0	91.815	
Faculdade de Agronomia	162.187	162.187	0	(168)	0	0	162.187	
Faculdade de Direito	12.443	12.443	0	0	0	0	12.443	
Faculdade de Economia	56.478	56.478	0	58.789	146.792	145.077	260.145	
Faculdade de Letras	30.398	30.398	0	18.888	82.868	61.611	92.009	
Faculdade de Medicina	67.183	67.183	0	(12621)	104.809	92.770	159.953	
Arquivo Historico de Moçambique	52.481	37.481	0	29.027	0	0	32.481	
Museu de Historia Natural	5.295	5.295	0	688	9.297	7.025	13.320	
Centro de Estudos Africanos	16.173	16.173	0	0	0	0	16.173	
Centro de Informatica	31.683	31.683	0	0	117.599	116.629	148.312	
Faculdade de Arquitectura	4.873	4.873	0	0	0	0	4,873	
Administração do Bairro Residencial	0	0	0	0	6,778	3,157	5,147	
Departamento de Ciências Básicas	2.529	2.529	0	0	0	0	2,529	
Direcção de Registo Académico	19.512	19.512	0	0	0	0	19,512	
Direcção de Administração Geral	3.868	3.868	0	0	0	0	3,868	
Gabinete de Planificação	1.440	1.440	0	0	0	0	1,440	
Direcção de Finanças	48.149	47.863	286	0	0	0	47,863	
Departamento de Transportes	175.116	151.027	24.089	0	0	0	151,027	
Gabinete de Investigações Universitarias	39.595	39.595	0	0	0	0	39,595	
Bolsas de Estudo	1.372.924	1.366.324	6.600	0	0	0	1.366,324	
Direcção de Administração Geral	15.859	13.204	2.655	0	0	0	13,204	
Telefones	365.840	365.840	0	0	0	0	365,840	
Cajunhabet e Lubrificantes	232.875	232.875	0	0	0	0	232,875	
Suás, Quadros e Dirigentes	438.750	438.750	0	0	0	0	438,750	
Água e Energia	486.362	486.362	0	0	0	0	486,362	
Reuniao Anual da UEM	13.249	13.248	1	0	0	0	13,248	
Reserva da UEM	0	0	0	0	0	0	0	
Reserva Obrigatória	491.220	0	491.220	0	0	0	0	
TOTAL	6.103.571	5.883.238	220.333	1.262.047	1.278.613	6.782.061		

UNIVERSIDADE EDUARDO MONDLANE - 1992/93

ORÇAMENTO DE INVESTIMENTOS

(MT)

ATRIBUIÇÕES DO MINISTÉRIO DAS FINANÇAS

1992

<u>ESTRUTURA</u> <u>TECNOLÓGICA</u>	<u>DOTAÇÃO</u> <u>DISPONIVEL</u>	<u>DESPESA</u>
CONSTRUÇÃO E MONTAGEM	3 923 580 000.00	3 890 444 000.00
EQUIPAMENTO	2 949 080 000.00	2 931 647 000.00
REMUN. AOS TRABALHADORES	27 000 000.00	13 024 000.00
OUTROS	195 760 000.00	180 956 000.00
<u>SUB - TOTAL</u>	<u>7 095 420 000.00</u>	<u>7 016 071 000.00</u>

1993

CONSTRUÇÃO E MONTAGEM	7 957 453 000.00	7 161 706 000.00
EQUIPAMENTO	1 661 498 000.00	1 495 348 000.00
REMUN. AOS TRABALHADORES	22 550 000.00	19 700 000.00
OUTROS	40 199 000.00	36 178 000.00
<u>SUB - TOTAL</u>	<u>9 681 700 000.00</u>	<u>8 721 932 000.00</u>
<u>TOTAL</u>	<u>16 776 120 000.00</u>	<u>15 729 003 000.00</u>

Dados fornecidos pela Direcção de Finanças, em 06/09/94.

" B "

PESSOAL

DISTRIBUIÇÃO, POR FACULDADES/SERVIÇOS, DO PESSOAL ACADÊMICO EM SERVIÇO ATÉ 31/12/1992

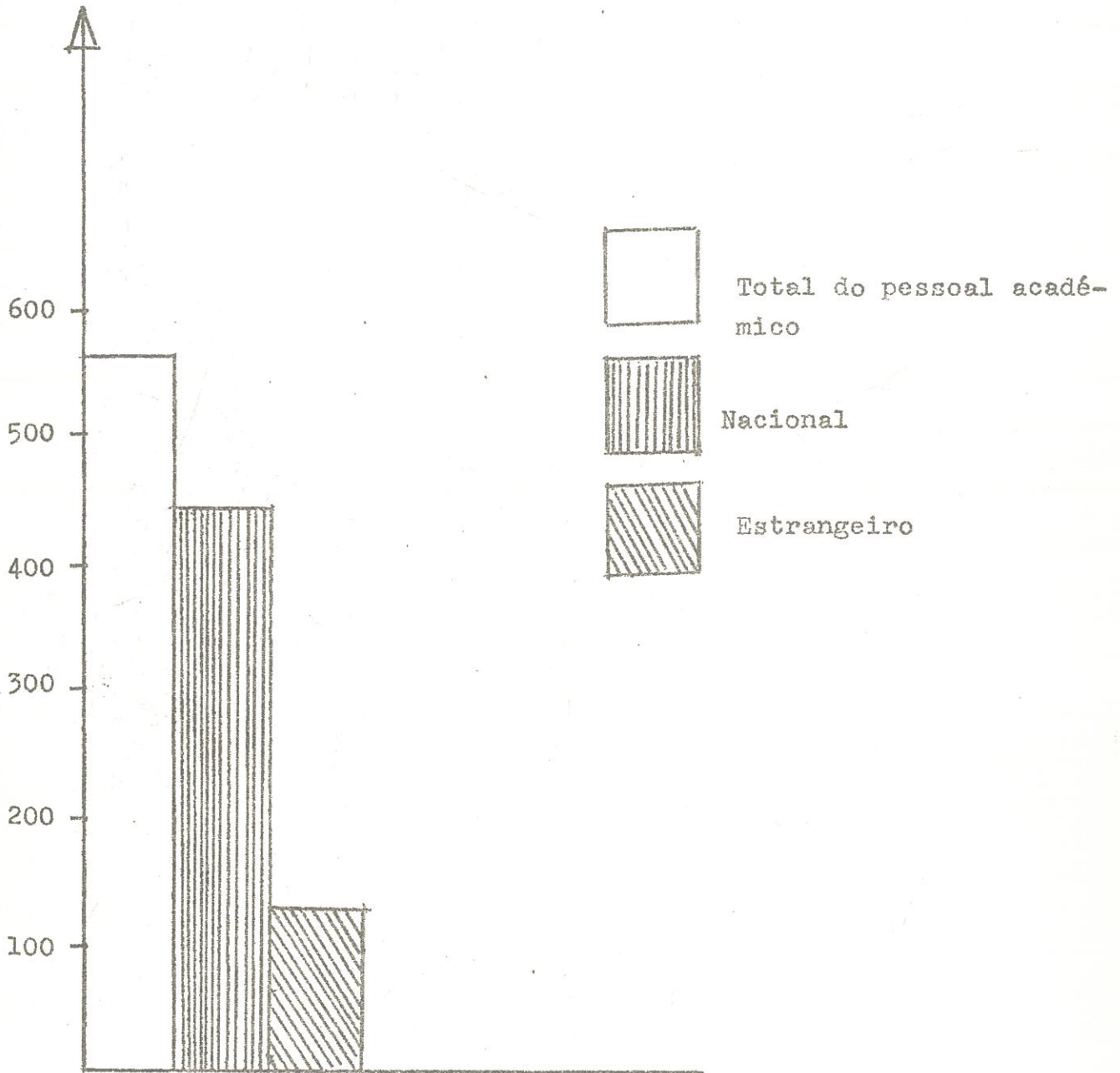
ÓRGÃOS DE ADMINISTRAÇÃO E SERVIÇOS.	P E S S O A L A C A D Ê M I C O								TOTAL
	N A C I O N A L				E S T R A N G E I R O S				
	T E M P O		T E M P O		T E M P O		T E M P O		
	INTEIRO	PARCIAL	HOMENS	MULHERES	INTEIRO	MULHERES	HOMENS	MULHERES	
GABINETE DO REITOR	4	1	-	-	-	-	-	-	5
DIRECÇÃO DO REGISTO ACADÊMICO	-	1	-	-	-	-	-	-	1
DIRECÇÃO PEDAGÓGICA	3	2	-	-	-	-	-	-	5
DIRECÇÃO DOS SERVIÇOS DE DOCUMENTAÇÃO	-	-	-	-	-	1	-	-	1
DIRECÇÃO DE RECURSOS HUMANOS	-	-	1	-	-	-	-	-	1
DIRECÇÃO DE FINANÇAS	1	-	-	-	-	-	-	-	1
GABINETE DE RELAÇÕES PÚBLICAS	3	1	-	-	-	-	-	-	4
SECRETARIADO DO CONSELHO CIENTÍFICO	1	-	1	-	-	-	-	-	2
DEPARTAMENTO DE TRANSPORTES	1	-	-	-	-	-	-	-	1
DIRECÇÃO DE IMPRENSA UNIVERSITÁRIA	1	-	-	-	-	-	-	-	1
NUCLEO EDITORIAL	1	-	-	-	-	-	-	-	1
CENTRO DE ELECTRONICA E INSTRUMENTAÇÃO	3	-	1	-	-	-	-	-	4
CENTRO DE INFORMATICA	6	2	-	-	1	1	-	-	10
DIRECÇÃO DOS SERVIÇOS SOCIAIS	1	-	-	-	-	1	-	-	2
GABINETE DE INSTALAÇÕES UNIVERSITARIAS	2	-	-	-	-	-	-	-	2
ADMINISTRAÇÃO DE CAMPUS UNIVERSITARIO	-	-	-	-	-	-	-	-	-
ADMINISTRAÇÃO DO BAIRRO UNIVERSITARIO	-	-	-	-	-	-	-	-	-
FACULDADES/OUTROS ORGÃOS:									
FACULDADE DE AGRONOMIA	7	4	2	3	10	1	-	-	27
FACULDADE DE ARQUITECTURA	9	1	1	1	1	1	-	-	14
FACULDADE DE CIÊNCIAS:									
DEPARTAMENTO DE CIÊNCIAS BÁSICAS	8	1	5	-	11	2	-	2	29
DEPARTAMENTO DE BIOLOGIA	8	4	2	2	5	4	1	-	26
DEPARTAMENTO DE FÍSICA	7	-	1	-	6	-	2	2	18
DEPARTAMENTO DE GEOLOGIA	12	-	3	-	4	-	1	-	20
DEPARTAMENTO DE QUÍMICA	6	3	-	-	5	-	1	-	15
DEPARTAMENTO DE MATEMÁTICA E INFORMATICA	16	2	6	-	8	3	1	-	36
FACULDADE DE DIREITO	5	1	23	2	4	1	3	-	39
FACULDADE DE ECONOMIA	12	3	8	3	4	-	-	-	30
FACULDADE DE ENGENHARIA:									
DEPARTAMENTO DE ENGENHARIA CIVIL	14	1	4	-	2	-	-	-	21
DEPARTAMENTO DE ENG.MECANICA	12	-	8	-	1	1	-	-	22
DEPARTAMENTO DE ENG.ELECTROTÉCNICA	12	-	8	-	3	-	2	-	25
DEPARTAMENTO DE ENGENHARIA QUÍMICA	7	3	5	-	1	-	-	-	16
UP.CENTRO DE E.ENGENHARIA	-	-	-	-	-	-	-	-	-
FACULDADE DE LETRAS:									
DEPARTAMENTO DE LETRAS MODERNAS	11	6	1	-	3	9	-	-	30
DEPARTAMENTO DE HISTÓRIA	7	-	1	-	2	1	-	-	11
DEPARTAMENTO DE GEOGRAFIA	7	-	6	1	-	1	-	-	15
DEPARTAMENTO DE ARQ.E ANTROPOLOGIA	2	3	-	1	1	-	-	-	7
FACULDADE DE MEDICINA	10	7	36	28	2	-	2	4	89
FACULDADE DE VETERINÁRIA	14	6	6	7	2	6	-	-	41
MUSEU DE HISTORIA NATURAL	1	1	1	1	-	-	-	-	4
ARQUIVO HISTORICO DE MOÇAMBIQUE	2	1	-	-	-	-	-	-	3
CENTRO DE ESTUDOS AFRICANOS	2	3	1	1	-	2	-	1	10
TOTAL	218	57	131	50	76	35	13	9	589
	(37%)	(10%)	(22%)	(8%)	(13%)	(6%)	(2%)	(2%)	(100%)

FONTE: Secretarias das Faculdades/Serviços

Julho/93

TP/TP

PESSOAL ACADÊMICO NACIONAL E ESTRANGEIRO



PESSOAL ACADEMICO

É estranho que o número do pessoal academico nacional tenha diminuido em 10 unidades no ano de 1991/92, pois em 1991 o número foi de 466 contra 456 em 1991/92. No que diz respeito ao pessoal academico estrangeiro também diminuiu de 153 em 1991 para 132 em 1991/92.

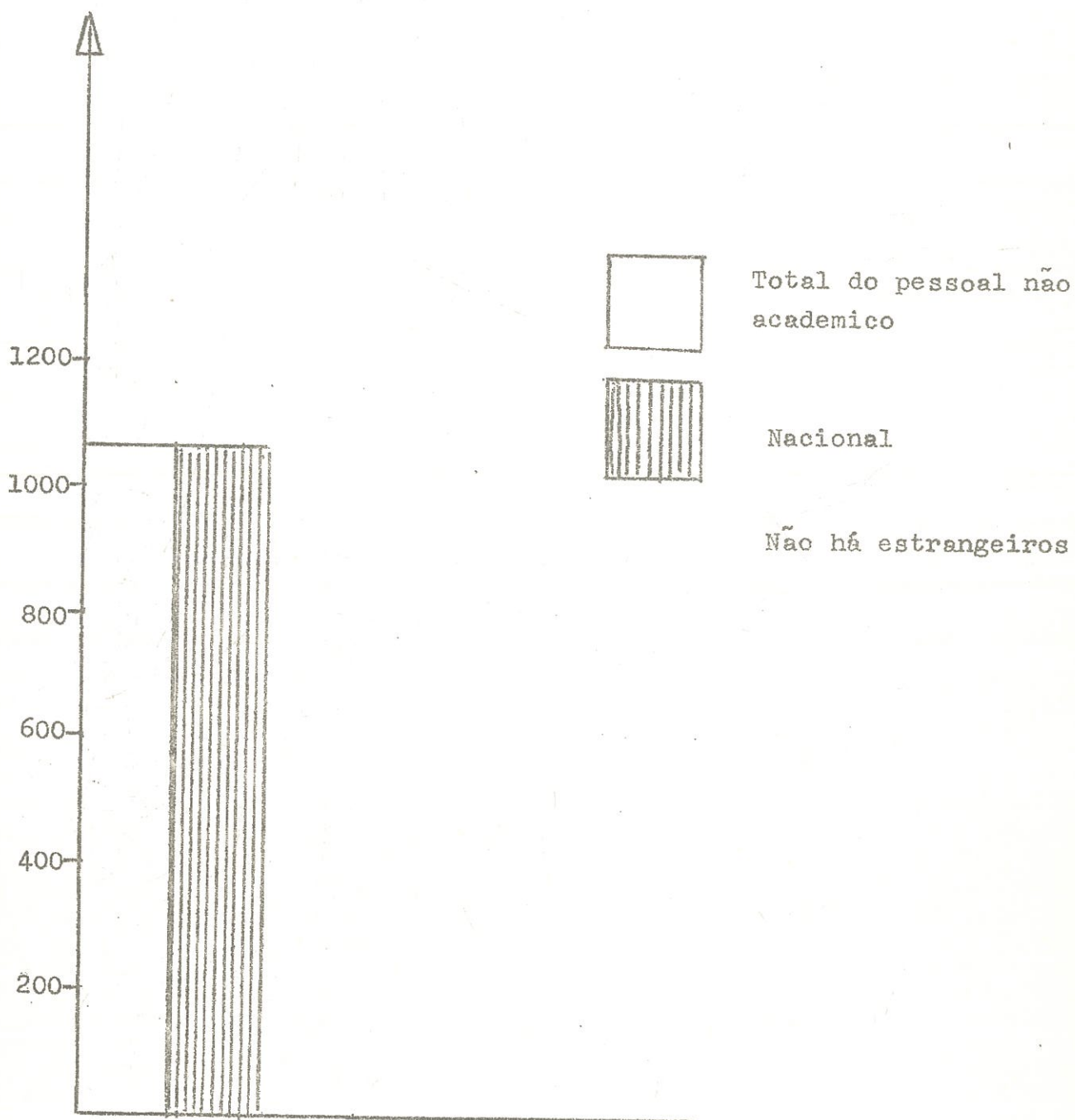
Em termos globais o total de pessoal academico em 1991 foi de 619 contra 589 em 1991/92, isto é, o número baixou cerca de 3%.

UNIVERSIDADE EDUARDO MONDLANE - 1992/93
DISTRIBUIÇÃO, POR FACULDADES/SERVIÇOS, DE PESSOAL NAO ACADEMICO EM SERVIÇO ATÉ 31/12/92

	PESSOAL NAO ACADEMICO				TOTAL
	NACIONAL		ESTRANGEIROS		
	HOMENS	MULHERES	HOMENS	MULHERES	
<u>ORGAOS DE ADMINISTRAÇÃO E SERVIÇOS</u>					
GABINETE DO REITOR	7	6	-	-	13
DIRECÇÃO DE REGISTO ACADEMICO	7	5	-	-	12
DIRECÇÃO PEDAGOGICA	3	2	-	-	5
DIRECÇÃO DOS SERVIÇOS DE DOCUMENTAÇÃO	9	6	-	-	15
DIRECÇÃO DOS RECURSOS HUMANOS	14	7	-	-	21
DIRECÇÃO DE FINANÇAS	13	4	-	-	17
GABINETE DE RELAÇÕES PÚBLICAS	15	7	-	-	22
SECRETARIADO DO C. CIENTIFICO	1	-	-	-	1
DEPARTAMENTO DE TRANSPORTES	21	1	-	-	22
DIRECÇÃO DE IMPRENSA UNIVERSITARIA	19	6	-	-	25
NOCLEO EDITORIAL	2	1	-	-	3
CENTRO DE ELECTRONICA E INSTRUMENTAÇÃO	12	1	-	-	13
CENTRO DE INFORMATICA	13	10	-	-	23
DIRECÇÃO DOS SERVIÇOS SOCIAIS	116	48	-	-	164
GABINETE DE INSTALAÇÕES UNIVERSITARIAS	32	1	-	-	33
ADMINISTRAÇÃO DE C. UNIVERSITARIA	16	10	-	-	26
ADMINISTRAÇÃO DO BAIRRO UNIVERSITARIO	1	1	-	-	2
<u>FACULDADES/OUTROS ORGAOS</u>					
FACULDADE DE AGRONOMIA	69	21	-	-	90
FACULDADE DE ARQUITECTURA	11	10	-	-	21
<u>FACULDADE DE CIENCIAS</u>					
DEPARTAMENTO DE CIENCIAS BASICAS	14	9	-	-	23
" " " BIOLÓGICAS	61	23	-	-	84
" " " FÍSICA	11	3	-	-	14
" " " GEOLOGICA	11	4	-	-	15
" " " QUÍMICA	7	8	-	-	15
" " " MAT. INFORMATICA	15	7	-	-	22
FACULDADE DE DIREITO	16	9	-	-	26
FACULDADE DE ECONOMIA	30	8	-	-	38
<u>FACULDADE DE ENGENHARIA</u>					
SECRETARIA CENTRAL	24	14	-	-	38
DEPARTAMENTO DE ENGENHARIA CIVIL	14	3	-	-	17
DEPARTAMENTO DE ENGENHARIA MECANICA	20	3	-	-	23
DEPARTAMENTO DE ENGENHARIA ELECTROTECICA	16	1	-	-	17
DEPARTAMENTO DE ENGENHARIA QUÍMICA	14	7	-	-	21
<u>FACULDADE DE LETRAS</u>					
SECRETARIA CENTRAL	14	8	-	-	22
DEPARTAMENTO DE LETRAS MODERNAS	5	1	-	-	6
DEPARTAMENTO DE HISTORIA	-	-	-	-	-
DEPARTAMENTO DE GEOGRAFIA	-	1	-	-	1
DEPARTAMENTO DE ARQUEOLOGIA E ANTROPOLOGIA	3	-	-	-	3
FACULDADE DE MEDICINA	43	22	-	-	65
FACULDADE DE VETERINARIA	65	23	-	-	88
MUSEU DE HISTORIA NATURAL	30	1	-	-	31
ARQUIVO HISTORICO DE MOÇAMBIQUE	44	7	-	-	51
CENTRO DE ESTUDOS AFRICANOS	10	7	-	-	17
	<u>T O T A L</u>				
	848	316	=	=	1171
TP/PAM	(75%)	(27%)			(100%)

FONTE: SECRETARIAS DAS FACULDADES/SERVIÇOS

PESSOAL NÃO ACADEMICO NACIONAL E ESTRANGEIRO



PESSOAL NÃO ACADEMICO

Também o pessoal não academico diminuiu de 1251 em 1991 para 1171 em 1991/92. Em termos de percentagem a diminuição é de cerca de 6%. Uma coisa curiosa é que não houve participação de nenhum estrangeiro.

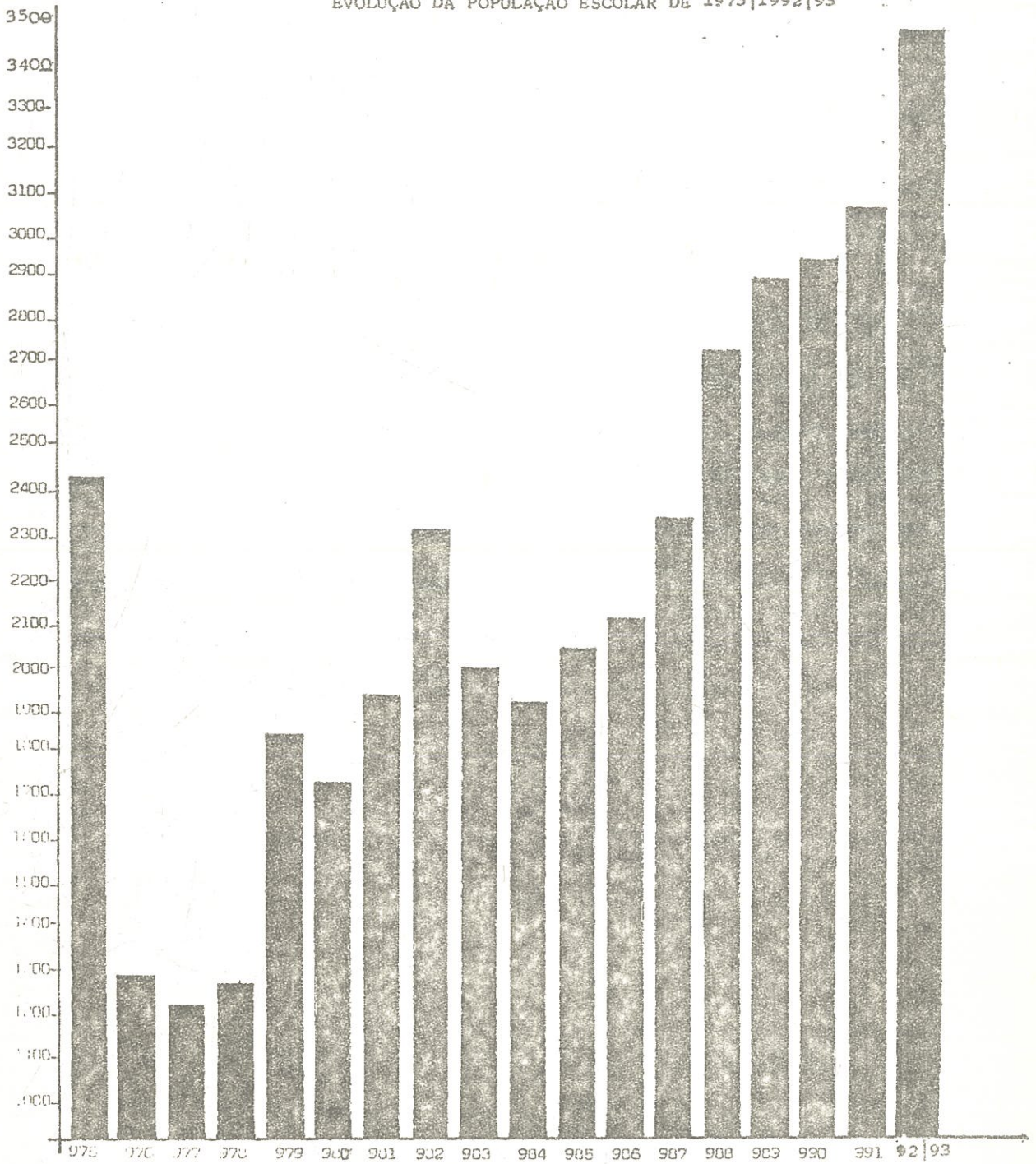
" C "

POPULAÇÃO ESCOLAR

UNIVERSIDADE EDUARDO MONDLANE
EVOLUÇÃO DA POPULAÇÃO ESCOLAR, POR CURSOS, DE 1975 A 1992/93

	1975	1976	1977	1978	1979	1980	1981	1982	1983	1984	1985	1986	1987	1988	1989	1990	1991	1992/93
CURSOS																		
MAD SUPERIORES	-	404	425	510	1040	706	658	1034	867	682	589	476	473	516	248	42	22	-
*DE-UNIVERSITARIO(FACOTRAV)	-	-	-	-	-	-	-	-	87	138	90	124	105	119	116	42	22	-
*ESTAD DE EMPRESAS	-	-	-	-	107	98	94	99	59	-	-	-	-	-	-	-	-	-
*PROFESUTICO DE CIENCIAS	-	374	317	427	491	271	-	-	-	-	-	-	-	-	-	-	-	-
*PROFESUTICO DE LETRAS	-	-	-	-	293	161	-	-	-	-	-	-	-	-	-	-	-	-
DIR. DE PROF. P/7^ª, 8^ª E 9^ª CLASSES	-	30	108	83	149	176	564	935	721	584	499	352	368	397	132	-	-	-
MATEMATICA/FISICA	-	-	-	-	-	46	164	311	273	170	191	88	97	140	34	-	-	-
FISICA/QUIMICA	-	S/1	S/1	S/1	36	25	-	-	-	-	-	-	-	-	-	-	-	-
HISTORIA/GEOGRAFIA	-	-	-	-	-	38	131	187	87	51	36	-	76	132	48	-	-	-
PORTUGUES	-	S/1	S/1	S/1	19	27	157	250	181	137	116	112	43	-	-	-	-	-
QUIMICA/BIOLOGIA	-	-	-	-	-	40	112	140	137	134	122	78	69	59	27	-	-	-
DESENHO	-	-	-	-	-	-	-	47	43	52	44	74	83	59	23	-	-	-
DIR. DE PROF. P/5^ª E 6^ª CLASSES	-	-	-	-	21	-	-	-	-	-	-	-	-	-	-	-	-	-
MATEMATICA	-	S/1	S/1	S/1	27	-	-	-	-	-	-	-	-	-	-	-	-	-
HISTORIA	-	S/1	S/1	S/1	17	-	-	-	-	-	-	-	-	-	-	-	-	-
GEOGRAFIA	-	S/1	S/1	S/1	32	-	-	-	-	-	-	-	-	-	-	-	-	-
BIOLOGIA	-	S/1	S/1	S/1	18	-	-	-	-	-	-	-	-	-	-	-	-	-
CURSOS SUPERIORES	2433	877	777	750	794	1016	1266	1275	1126	1233	1042	1630	1862	2202	2632	2884	3016	3482
FISICA	12	4	9	7	13	11	5	2	-	-	2	-	1	1	29	39	56	64
MATEMATICA	64	16	23	19	15	13	7	-	-	32	-	29	55	99	119	126	140	140
BIOLOGIA	49	19	22	33	39	23	19	7	-	1	6	58	65	82	83	99	99	128
QUIMICA	5	3	3	11	15	13	11	7	2	6	29	-	-	17	26	55	62	66
GEOFISICA	-	-	-	-	5	4	2	-	-	-	-	-	-	-	-	-	-	-
GEOLOGIA	15	-	3	14	16	14	5	-	-	-	-	50	34	53	62	79	75	88
ENGENHARIA	-	-	-	-	-	-	-	-	-	-	-	164	192	109	94	-	-	-
ENGENHARIA CIVIL	119	61	34	38	20	36	65	81	101	102	129	107	116	127	158	223	179	226
ENGENHARIA ELECTROTECNICA	153	58	31	45	32	30	77	71	105	141	177	123	153	198	219	204	275	306
ENGENHARIA MECANICA	126	16	9	20	24	72	83	138	148	146	160	136	136	163	164	190	166	193
ENGENHARIA QUIMICA	28	13	14	21	24	22	15	15	43	55	75	58	65	85	91	107	91	109
ENGENHARIA GEOGRAFICA	23	5	6	29	12	8	6	5	-	-	-	-	-	-	-	-	-	-
AGRONOMIA	104	40	41	58	51	55	75	90	109	136	184	230	211	-	227	-	-	-
ENGENHARIA FLORESTAL	-	-	-	-	-	5	11	8	6	14	24	13	16	-	-	-	-	-
AGRONOMIA E ENG ^ª FLORESTAL	-	-	-	-	-	-	-	-	-	-	-	-	-	204	-	209	271	320
VETERINARIA	91	35	43	52	50	70	78	95	93	106	113	117	131	139	124	146	136	140
															444	72		
DIRITO	458	200	156	53	64	150	189	138	-	-	-	-	81	172	276	253	350	436
ECONOMIA	265	56	134	102	107	147	231	259	186	270	238	256	304	424	532	485	507	503
HISTORIA	242	66	40	41	35	24	12	-	12	11	-	-	-	34	75	95	113	113
GEOGRAFIA	27	3	1	16	26	20	15	5	-	10	9	-	-	-	41	62	77	77
CIENCIAS DE EDUCACAO	-	20	25	29	53	63	36	32	27	-	-	-	-	-	-	-	-	-
MEDICINA	525	224	153	157	118	108	131	151	158	149	162	194	218	243	266	287	260	335
LETRAS MODERNAS	107	38	30	24	28	20	14	-	-	-	-	-	-	12	-	-	-	-
LINGUISTICA	-	-	-	-	-	-	-	-	-	-	-	-	-	-	44	69	87	99
TRADUÇAO E INTERPRETACAO	-	-	-	-	43	26	32	1	-	-	-	-	-	-	-	-	-	-
ARQUITECTURA	-	-	-	-	-	-	-	-	-	-	-	30	48	63	94	124	119	141
FORM. PROF. P/10^ª E 11^ª CLASSES	-	-	-	-	-	78	140	163	148	82	91	25	58	65	-	-	-	-
MATEMATICA/FISICA	-	-	-	-	-	20	33	44	49	26	28	38	29	19	-	-	-	-
QUIMICA/BIOLOGIA	-	-	-	-	-	16	23	28	40	18	31	47	29	25	-	-	-	-
HISTORIA/GEOGRAFIA	-	-	-	-	-	25	45	43	12	-	-	-	-	-	-	-	-	-
PORTUGUES/INGLES	-	-	-	-	-	11	39	48	47	38	32	10	-	-	-	-	-	-
DESENHO	-	-	-	-	-	-	-	-	-	-	-	-	-	-	11	-	-	-
FORM. PROF. MARXISMO-LENINISMO	-	-	-	-	-	-	-	-	-	-	-	-	-	-	-	-	-	-
T O T A L	2433	1691	1202	1260	1824	1722	1924	2309	1993	1915	2031	2106	2335	2718	2882	2826	3032	3482

EVOLUÇÃO DA POPULAÇÃO ESCOLAR DE 1975|1992|93



EVOLUÇÃO DA POPULAÇÃO ESCOLAR

O aumento da população escolar é decisivo. No ano lectivo de 1991/92 o total de estudantes matriculados foi de 3038 e no corrente ano o número aumentou para 3482 o que significa um aumento de mais 444 estudantes em relação ao ano passado.

Em termos de percentagem o aumento foi de cerca de 15% em relação ao ano anterior.

Ver o gráfico anexo.

UNIVERSIDADE EDUARDO MONDLANE - 1992/93
DISTRIBUIÇÃO, POR CURSO E SEXO, DA POPULAÇÃO ESCOLAR

<u>CODIGO</u>	<u>CURSOS</u>	<u>POPULAÇÃO</u>		<u>ESCOLAR</u>	<u>T O T A L</u>
		HOMENS	MULHERES		
110	FISICA	57	7		64
120	INFORMATICA	102	38		140
130	BIOLOGIA	42	86		128
140	QUÍMICA	53	13		66
160	GEOLOGIA	77	11		88
210	ENÇENHARIA CIVIL	213	13		226
220	ENGENHARIA ELECTROTECNICA	298	7		305
230	ENGENHARIA MECÂNICA	184	4		193
240	ENGENHARIA QUÍMICA	73	35		108
310	AGRONOMIA ENG ^a FLORESTAL	238	82		320
320	VETERINARIA	82	58		140
410	DIREITO	328	108		436
420	ECONOMIA	367	136		503
430	HOSTORIA	87	26		113
440	GEOGRAFIA	51	26		77
460	LINGUÍSTICA	54	45		99
600	MEDICINA	159	176		335
700	ARQUITECTURA	114	27		141
	<u>T O T A L</u>	<u>2584</u>	<u>898</u>		<u>3482</u>
		(74%)	(26%)		(100%)

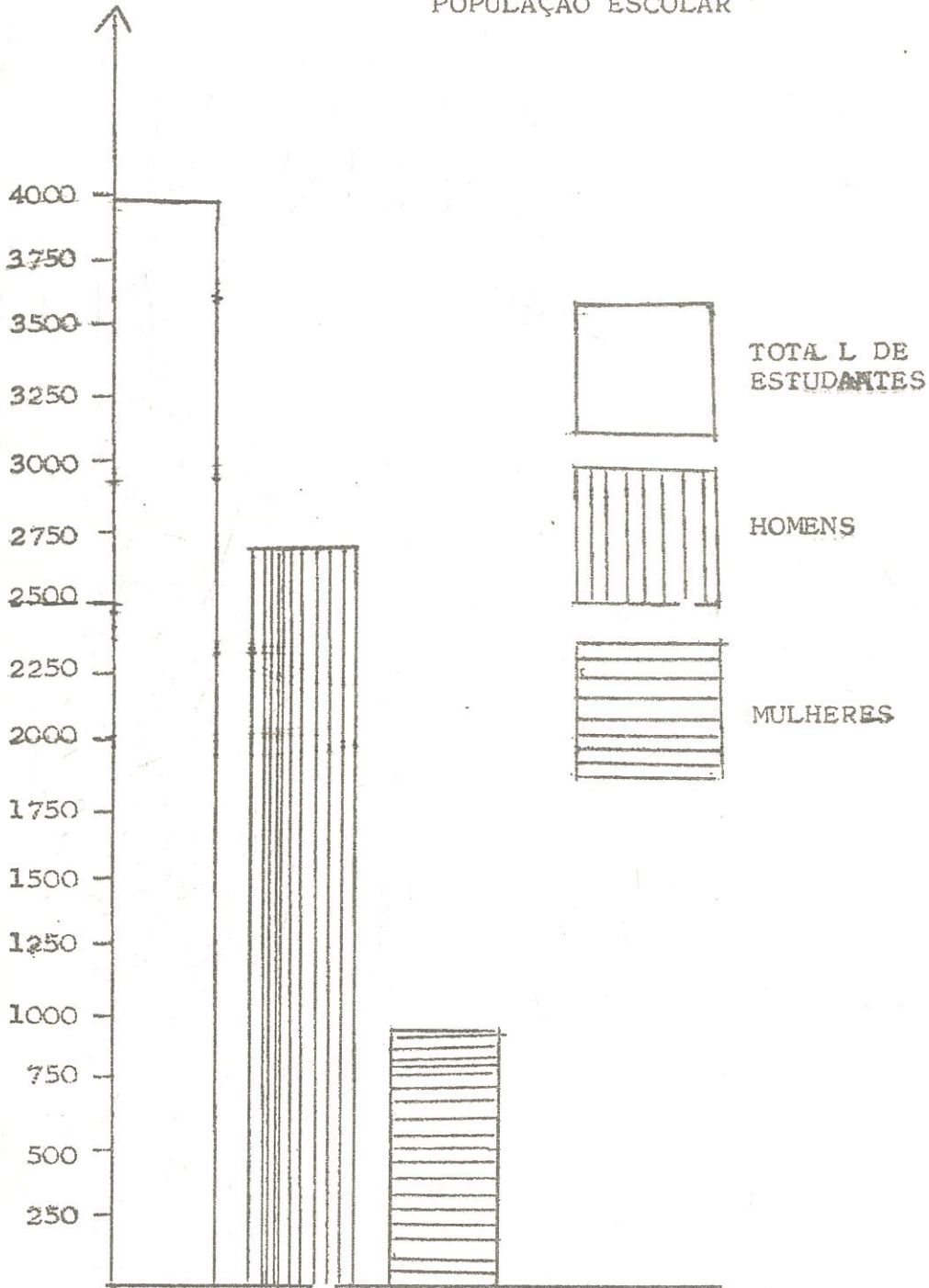
TP/PAM

Dados obtidos através de formulários de matrícula de 1992/93

Maio/93

UNIVERSIDADE EDUARDO MONDLANE

POPULAÇÃO ESCOLAR



tp | tp

UNIVERSIDADE EDUARDO MONDLANE - 1992/93
POPULAÇÃO ESCOLAR DISTRIBUÍDO POR CURSOS

	Nº ABSOLUTO	Nº RELATIVO
ENGENHARIAS (a)	832	24%
ECONOMIA	503	14%
MEDICINA	335	10%
AGRONOMIA E ENGENHARIA FLORESTAL	320	9%
DIREITO	436	13%
VETERINARIA	140	4%
BIOLOGIA	128	4%
CIENCIAS (b)	218	6%
ARQUITECTURA	141	4%
INFORMATICA	140	4%
LETRAS (c)	289	8%
<u>T O T A L</u>	<u>3482</u>	<u>100%</u>

a) Inclui os Departamentos de Eng^a Civil, Electrotécnica, Mecânica e Química.

b) Inclui os Departamentos de Física, Química e Geologia.

c) " " " " História, Geografia e Linguística.

Dados obtidos através de formulários de matrícula de 1992/93.

Maio de 1993

UNIVERSIDADE EDUARDO MONDLANE - 1992/93

PRESENÇA FEMININA E MASCULINA DA POPULAÇÃO ESCOLAR NOS DIVERSOS CURSOS DA U E M E

	MASCULINO		FEMININO		TOTAL			
	Nº	%	Nº	%	Nº	%	M%	F%
ENGENHARIAS a)	773	30	59	7	832	24	93	7
ECONOMIA	368	14	135	15	503	14	73	27
MEDICINA	159	6	176	20	335	10	47	53
AGRONOMIA E ENG ^a FLORESTAL	238	9	82	9	320	9	74	26
DIREITO	328	13	108	12	436	13	75	25
VETERINARIA	82	3	58	6	140	4	59	41
BIOLOGIA	42	2	86	9	128	4	33	67
CIENCIAS b)	184	7	34	4	218	6	84	16
ARQUITECTURA	114	5	27	3	141	4	81	19
INFORMATICA	102	4	38	4	140	4	73	27
LETRAS c)	192	7	97	11	289	8	66	34
T O T A L	<u>2582</u>	<u>100</u>	<u>900</u>	<u>100</u>	<u>3482</u>	<u>100</u>	<u>74</u>	<u>26</u>


- a) Inclui os Departamentos Engenharias Civil, Electrotécnica, Mecânica e Química
 b) " " " de Física, Química e Geologia.
 c) " " " História, Geografia e Linguística.

TP/PAM

Dados obtidos através dos formulários de matrícula de 1992/93.


Maio/93

PRESENÇA FEMININA



UNIVERSIDADE EDUARDO MONDLANE

PRESENCIA MASCULINA



UNIVERSIDADE EDUARDO MONDLANE - 1992/93

PRESENÇA FEMININA E MASCULINA

Enquanto a população escolar aumenta anualmente, também vai aumentando o número de estudantes do sexo feminino e do sexo masculino. Assim, em 1990 o número de estudantes do sexo feminino era de 720, em 1991/92 o número passou para 753 e no corrente ano lectivo 1992/93, o número passou para 900, cerca de 16% de aumento. Para os estudantes masculinos que pelas cifras indicadas constituem a maioria, o número de estudantes passou de 2285 em 1991/92 para 2582 em 1992/93; o que constitui uma subida na ordem dos 12%.

UNIVERSIDADE EDUARDO MONDLANE - 1992/93
DISTRIBUIÇÃO, POR CURSO E SEXO, DE NOVOS INGRESSOS E ALUNOS ANTIGOS

CODIGO	C U R S O S	NOVOS INGRESSOS		ALUNOS ANTIGOS		T O T A L
		HOMENS	MULHERES	HOMENS	MULHERES	
110	FISICA	16	1	14	6	64
120	INFORMATICA	19	11	83	27	140
130	BIOLOGIA	13	16	29	70	128
140	QUIMICA	13	2	37	14	66
160	GEOLOGIA	10	1	67	10	88
210	ENGENHARIA CIVIL	39	1	174	12	226
220	ENGENHARIA ELECTRONICA	47	1	251	6	305
230	ENGENHARIA MECANICA	35	-	154	4	193
240	ENGENHARIA QUIMICA	12	5	61	30	108
310	AGRONOMIA E ENG ^a FLORESTAL	54	21	184	61	320
320	veterinARIA	15	13	67	45	140
410	DIREITO	61	31	267	77	436
420	ECONOMIA	43	24	325	111	503
430	HISTORIA	15	6	72	20	113
440	GEOGRAFIA	14	5	37	21	77
460	LINGUÍSTICA	13	11	41	34	99
600	MEDICINA	35	35	124	141	335
700	ARQUITECTURA	17	3	97	24	141
	<u>T O T A L</u>	<u>471</u>	<u>187</u>	<u>2111</u>	<u>713</u>	<u>3482</u>
		(14%)	(5%)	(61%)	(20%)	(100%)

TP/PAM

Dados obtidos através de formulários de matrícula de 1992/93

UNIVERSIDADE EDUARDO MONDLANE - 1992/93
DISTRIBUIÇÃO, POR CURSO E SEXO DE NOVOS INGRESSOS

CODIGO	CURSO	HOMENS	MULHERES	TOTAL
110	FISICA	16	1	17
120	INFORMATICA	19	11	30
130	BIOLOGIA	13	16	29
140	QUIMICA	13	2	15
160	GEOLOGIA	10	1	11
210	ENGENHARIA CIVIL	39	1	40
220	ENGENHARIA ELECTRONICA	47	1	48
230	ENGENHARIA MECANICA	35	-	35
240	ENGENHARIA QUIMICA	12	5	17
310	AGRONOMIA E ENG ^a FLORESTAL	54	21	75
320	VETERINARIA	15	13	28
410	DIREITO	61	31	92
420	ECONOMIA	43	24	67
430	HISTORIA	15	6	21
440	GEOGRAFIA	14	5	19
460	LINGUISTICA	13	11	24
600	MEDICINA	35	35	70
700	ARQUITECTURA	17	3	20
	<u>T O T A L</u>	<u>471</u>	<u>187</u>	<u>658</u>

TP/PAM

(72%)

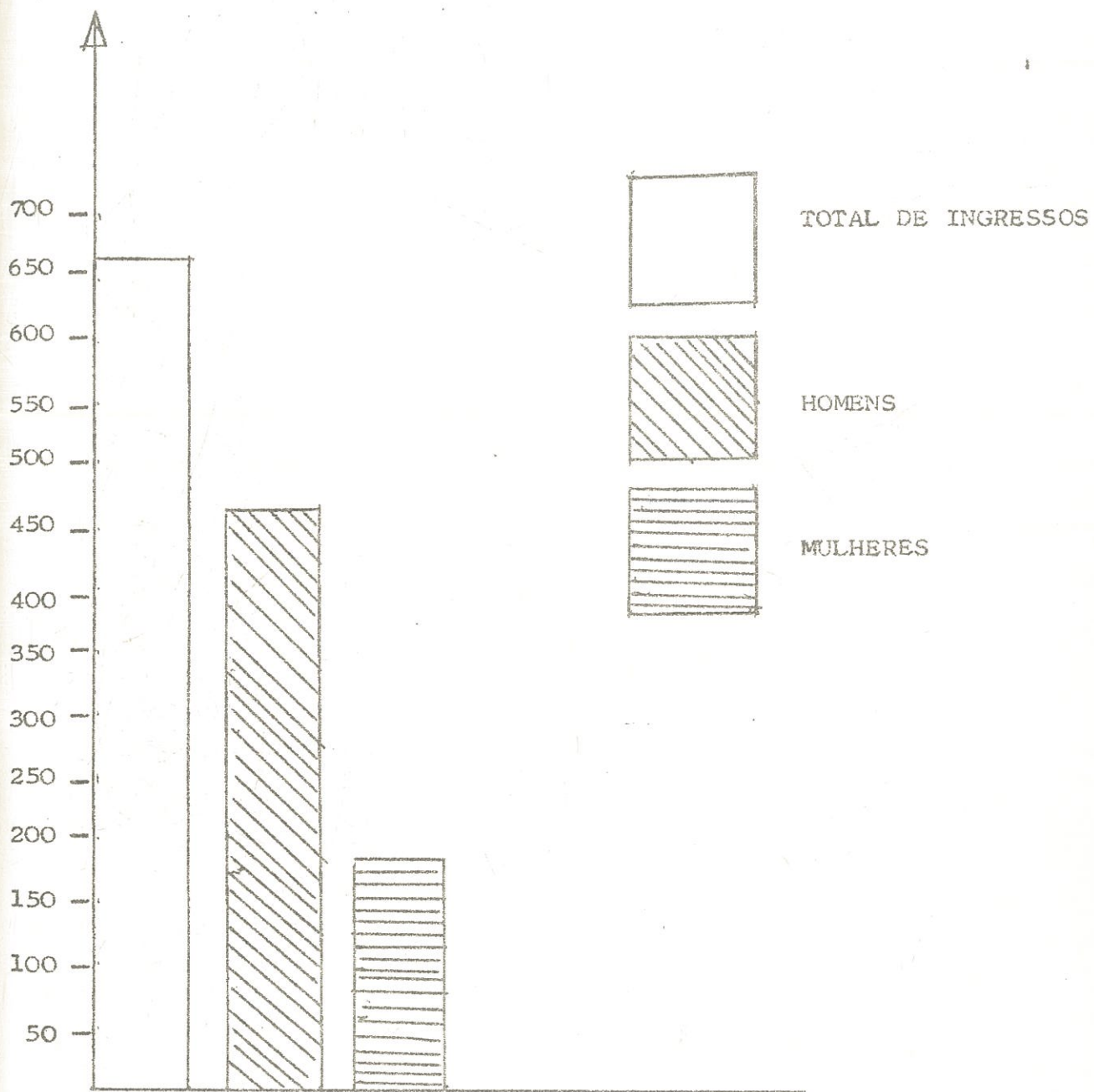
(28%)

(100%)

Dados obtidos através de formulários de matrícula de 1992/93

Maio/93

NOVOS INGRESSOS



UNIVERSIDADE EDUARDO MONDLANE - 1992/92
EVOLUÇÃO DE NOVOS INGRESSOS DE 1986 a 1992/93

<u>ANOS</u>	<u>INGRESSOS</u>
1986	770
1987	756
1988	885
1989	833
1990	746
1991/92	708
1992/93	658

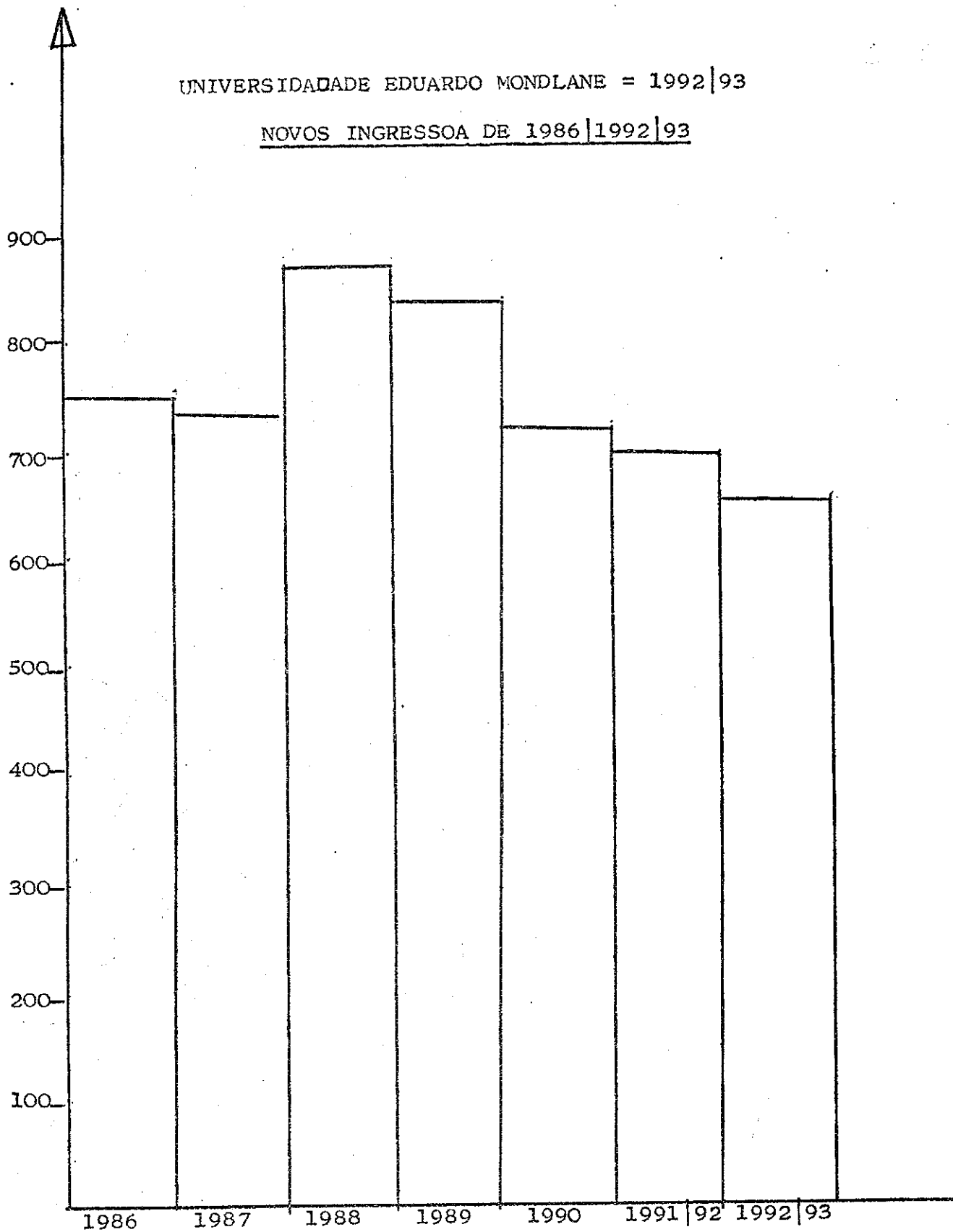
TP/PAM

Dados obtidos através de formulários de matrículas

Maio/93

UNIVERSIDADE EDUARDO MONDLANE = 1992|93

NOVOS INGRESSOA DE 1986|1992|93



tp|tp.

UNIVERSIDADE EDUARDO MONDLANE - 1992/93

NOVOS INGRESSOS DE 1986 a 1992/93

O gráfico dos novos ingressos em 7 anos consecutivos, de 1986 a 1992/93 mostra que houve oscilações nos anos de 1986 e 1987, tendo subido em 1988 e daí começou a descer até 1992/93.

Ver o gráfico anexo

UNIVERSIDADE EDUARDO MONDLANE - 1992/93
POPULAÇÃO ESCOLAR, NÚMERO DE CURSOS E TAMANHO MÉDIO DOS MESMOS

TOTAL DA
POPULAÇÃO
ESCOLAR

NÚMERO DE
CURSOS

TAMANHO MÉDIO
DOS MESMOS

3482

18

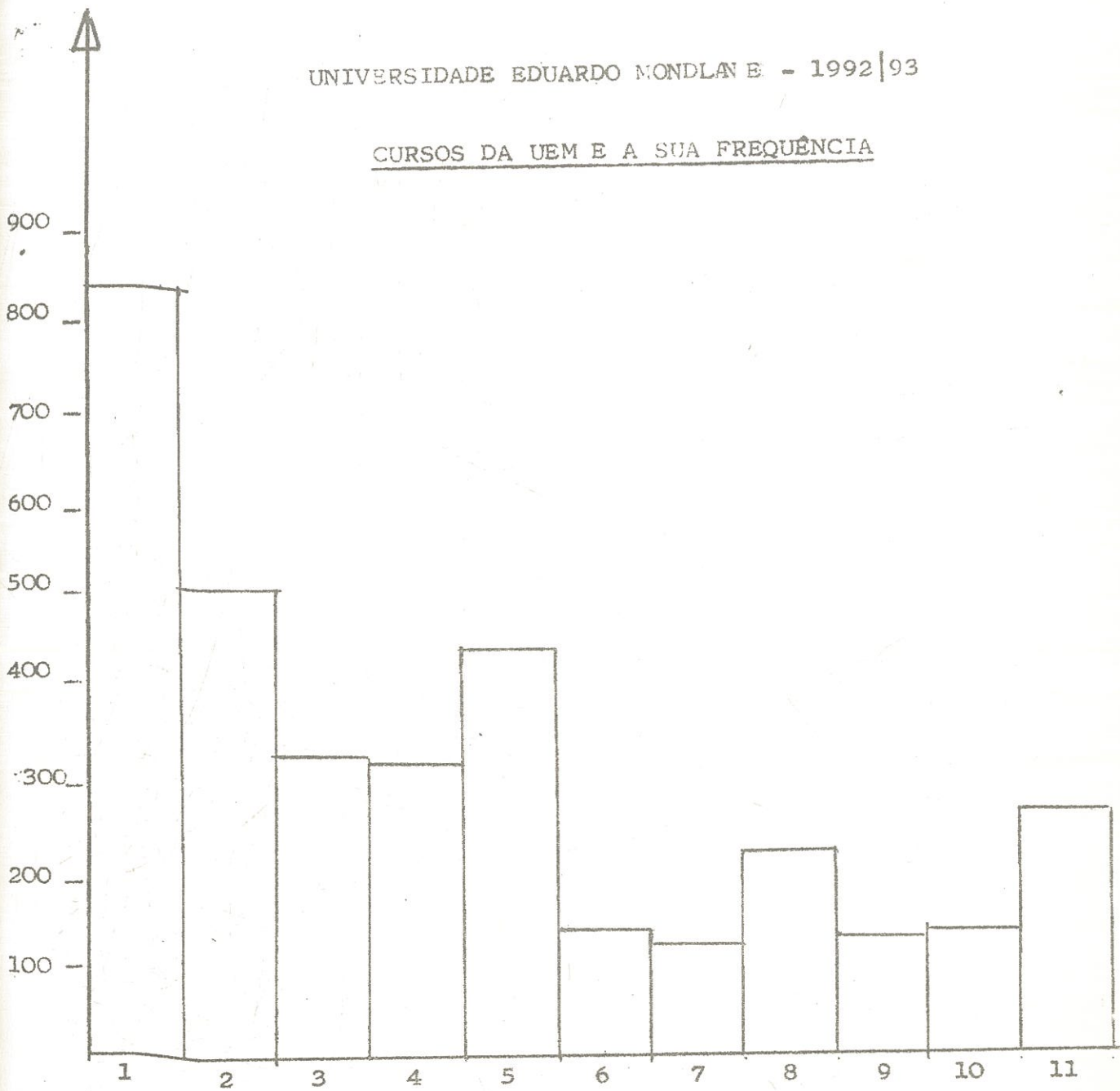
193

TP/PAM

Maio/93

UNIVERSIDADE EDUARDO MONDLAN E - 1992|93

CURSOS DA UEM E A SUA FREQUÊNCIA



1 - ENGENHARIAS

2 - ECONOMIA

3 - MEDICINA

4 - AGRONOMIA E ENGA. FLORESTAL

5 - DIREITO

6 - VETERINÁRIA

7 - BIOLOGIA

8 - CIÊNCIAS

9 - ARQUITECTURA

10 - INFORMÁTICA

11 - LETRAS

UNIVERSIDADE EDUARDO MONDLANE - 1992/93

CURSOS DA UEM E A SUA FREQUÊNCIA

Continua a ser a Engenharia o curso mais frequentado. De 3482 estudantes matriculados no ano lectivo de 1992/93, 832 estudantes, cerca de 24% do total, pertencem à Faculdade de Engenharias, distribuídos pelos d seus Departamentos de Eng@. Civil, Electrotécnica, Mecânica e Química, seguem-se, por ordem decrescente, as Faculdades de Economia, Direito, Medicina, Agronomia e Eng@. Florestal, etc.

Ver o gráfico anexo.

1160 05 1972-73

Year	1972-73	1973-74
176	17.0	17.0
88	17.1	17.1
198	17.2	17.2
72	17.3	17.3
08	17.4	17.4
08	17.5	17.5
15	17.6	17.6
5	17.7	17.7
15	17.8	17.8
	17.9	17.9
	18.0	18.0
	18.1	18.1
	18.2	18.2
	18.3	18.3
	18.4	18.4
	18.5	18.5
	18.6	18.6
	18.7	18.7
	18.8	18.8
	18.9	18.9
	19.0	19.0
	19.1	19.1
	19.2	19.2
	19.3	19.3
	19.4	19.4
	19.5	19.5
	19.6	19.6
	19.7	19.7
	19.8	19.8
	19.9	19.9
	20.0	20.0

" D "

APROVEITAMENTO ESCOLAR

APROVEITAMENTO ESCOLAR DURANTE O ANO LECTIVO DE 1992/93

CURSOS	Nº de Estudantes * Disciplina	Nº de Aprovados * Disciplina	Nº de Reprovados * Disciplina	(%) Taxa de Aprovacao	(%) Taxa de Reprovacao
Agronomia	2,214	1,567	476	77.00	20.00
Arquitectura	901	809	88	91.10	8.00
Biologia	902	648	198	73.40	23.10
Fisica	407	294	79	80.80	14.00
Geologia	539	415	98	78.70	16.50
Informatica	682	427	248	60.80	38.50
Quimica	389	231	115	69.60	24.30
Direito	2,496	1,807	686	73.60	26.30
Economia	3,054	2,141	912	71.70	28.30
Engenharia Civil	1,409	809	510	57.40	37.00
Engenharia Electrotecnica	1,873	1,076	691	59.70	36.00
Engenharia Mecanica	1,087	605	414	54.50	41.20
Engenharia Quimica	604	279	261	49.70	44.00
Geografia	806	632	158	79.30	18.10
Historia	591	471	95	81.60	14.60
Linguistica	489	398	90	81.60	18.30
Medicina	2,435	1,759	531	73.40	21.60
Veterinaria	888	609	232	72.80	24.00
TOTAL/UEM	21,766	14,977	5,882	71.48	25.21

" E "

DISTRIBUIÇÃO DE ESTUDANTES SEGUNDO ALGUNS INDICADORES

" E.I "

ESTUDANTES NACIONAIS

UNIVERSIDADE EDUARDO MONDLANE - 1992/93
DISTRIBUIÇÃO DE ESTUDANTES NACIONAIS SEGUNDO A ZONA ONDE NASCERAM

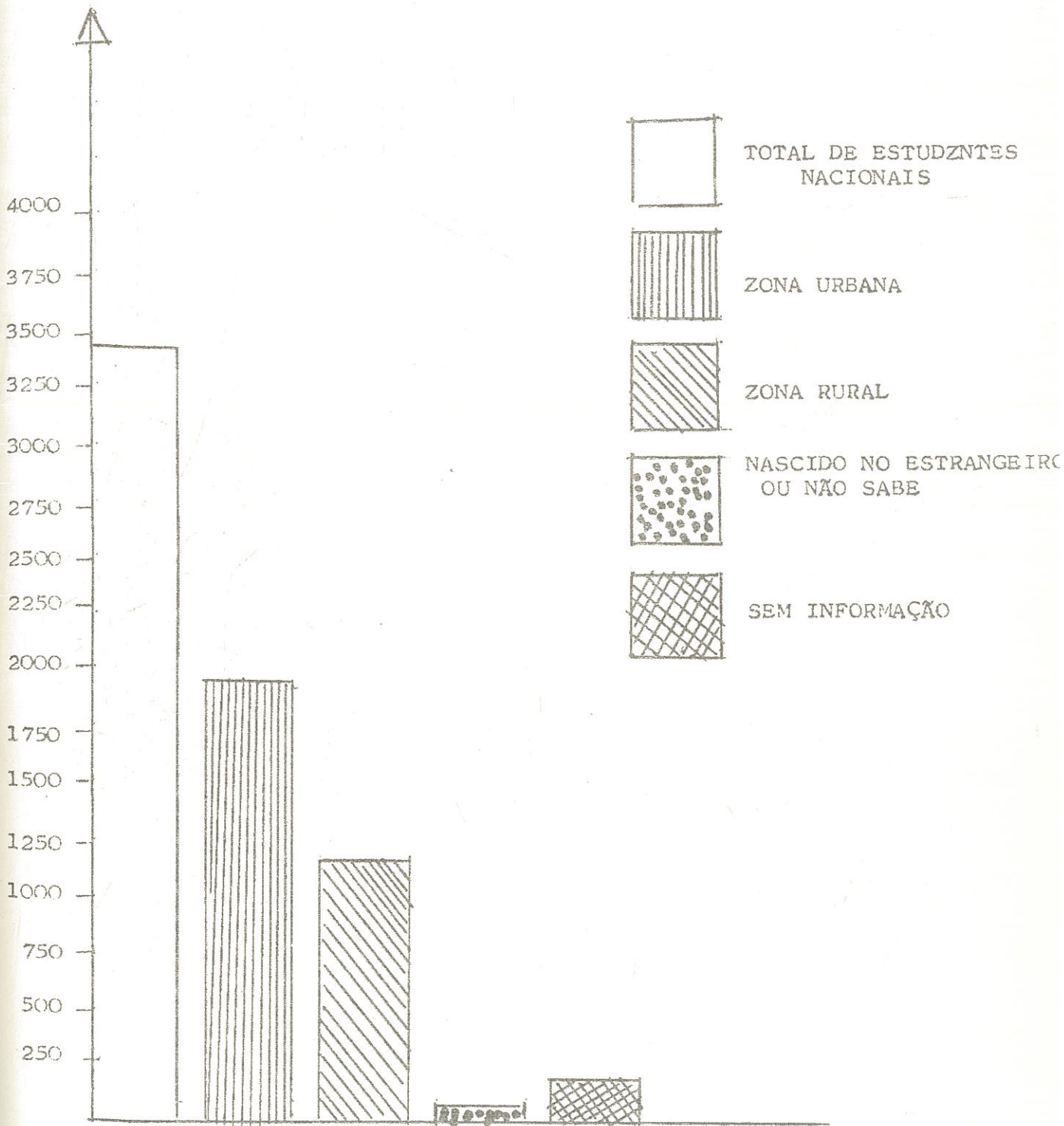
CODIGO	CURSO	NASCIDO				TOTAL
		ZONA RURAL	ZONA URBANA	NO ESTRAN- GEIRO OU NÃO SABE	S/F	
110	FISICA	23	38	-	3	64
120	INFORMATICA	48	78	2	10	138
130	BIOLOGIA	28	83	2	10	123
140	QUIMICA	21	43	-	2	66
160	GEOLOGIA	42	36	1	9	88
210	ENGENHARIA CIVIL	69	131	2	11	213
220	ENGENHARIA ELECTRONICA	101	165	2	16	284
230	ENGENHARIA MECANICA	68	104	3	10	185
240	ENGENHARIA QUIMICA	30	70	1	3	104
310	AGRONOMIA E ENG ^a FLORESTAL	149	157	2	12	320
320	VETERINARIA	50	70	1	15	136
410	DIREITO	171	222	4	25	422
420	ECONOMIA	194	273	2	21	490
430	HISTORIA	57	52	2	1	112
440	GEOGRAFIA	27	42	1	7	77
460	LINGUISTICA	33	59		5	98
600	MEDICINA	84	207	8	9	308
700	ARQUITECTURA	34	92	3	2	131
	<u>T O T A L</u>	<u>1229</u>	<u>1922</u>	<u>37</u>	<u>171</u>	<u>3359</u>
		(37%)	(57%)	(1%)	(5%)	(100%)

TP/PAM

Dados obtidos através de formulários de Matrícula de 1992/93

Maio/93

ZONA DE ORIGEM



tp|tp

ZONA DE ORIGEM

A maior parte dos estudantes que frequentam os cursos da UEM são provenientes das zonas urbanas, cerca de 57% de quase total de estudantes, sendo os provenientes das zonas rurais, cerca de 37%.

Achamos que não constituem grande influência os 6% de estudantes nascidos no estrangeiro ou que não sabem em que zona é que nasceram e os que não forneceram informação nenhuma.

Ver o gráfico anexo.

UNIVERSIDADE EDUARDO MONDLANE - 1992/93
DISTRIBUIÇÃO DE ESTUDANTES NACIONAIS, SEGUNDO A PROVINCIA ONDE NASCERAM

CÓDIGO	CURSO	PROVINCIA ONDE NASCERAM												TOTAL
		a)	0	1	2	3	4	5	6	7	8	9	S/I	
110	FISICA		3	3	2	1	2	5	2	13	6	27	-	64
120	INFORMATICA		7	6	10	8	4	5	1	19	15	62	1	138
130	BIOLOGIA		4	3	7	5	6	13	2	13	9	59	2	123
140	QUIMICA		-	-	3	2	5	4	1	6	6	38	1	66
160	GEOLOGIA		5	3	10	9	7	4	2	8	9	31	-	98
210	ENGENHARIA CIVIL		3	4	9	18	12	24	5	37	17	82	2	213
220	ENGENHARIA ELECTRONICA		9	6	15	26	20	19	8	32	31	117	1	284
230	ENGENHARIA MECANICA		5	1	9	11	8	23	6	23	23	71	1	185
240	ENGENHARIA QUIMICA		3	1	2	5	6	7	8	14	13	45	-	109
310	AGRONOMIA		11	9	30	29	16	31	15	47	26	104	2	320
320	VETERINARIA		8	4	6	14	3	19	14	17	10	41	-	136
410	DIREITO		18	10	22	41	10	37	8	73	50	153	-	422
420	ECONOMIA		13	11	37	40	20	25	12	69	80	180	3	490
430	HISTORIA		6	2	13	7	5	3	-	23	15	37	1	112
440	GEOGRAFIA		2	6	5	7	5	6	2	12	6	26	-	77
460	LINGUISTICA		7	2	11	12	2	5	1	11	12	35	-	98
600	MEDICINA		10	7	34	33	11	43	8	24	14	117	7	308
700	ARQUITECTURA		5	4	6	11	7	10	6	13	5	62	2	131
	TOTAL		<u>119</u>	<u>82</u>	<u>231</u>	<u>279</u>	<u>149</u>	<u>283</u>	<u>102</u>	<u>454</u>	<u>351</u>	<u>1287</u>	<u>23</u>	<u>3359</u>
			(4%)	(2%)	(7%)	(8%)	(4%)	(8%)	(3%)	(14%)	(11%)	(51%)	(1%)	(100)

CODIGO

- a) 0 - CABO DELGADO
1 - NIASSA
2 - NAMPULA
3 - ZAMBEZIA
4 - TETE
5 - SOFALA

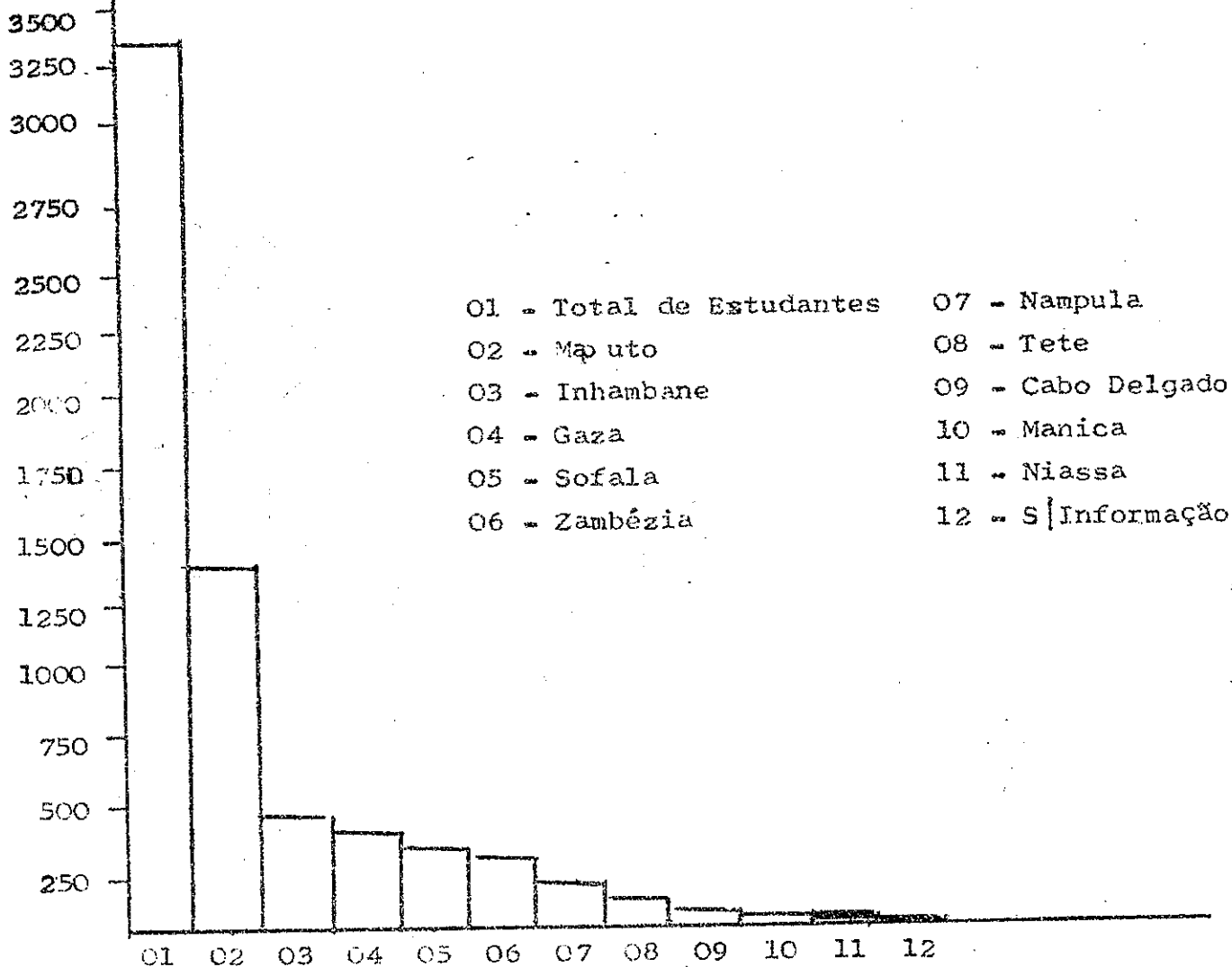
- 6 - MANICA
7 - INHAMBANE
8 - GAZA
9 - MAPUTO
S/I - SEM INFORMAÇÃO

TP/PAM

Dados obtidos através de formulários de matrícula de 1992/93
Junho 93

UNIVERSIDADE EDUARDO MONDLANE - 1992|93

PROVÍNCIA ONDE NASCERAM



tp|tp

UNIVERSIDADE EDUARDO MONDLANE - 1992/93

PROVINCIA ONDE NASCERAM

Ainda continua a ser a Província de Maputo a ocupar o primeiro lugar na Universidade Eduardo Mondlane e a seguir as Províncias de Inhambane , Gaza e gradualmente às Províncias do norte.

Ver o gráfico anexo.

tp/tp

UNIVERSIDADE EDUARDO MONDLANE - 1992/93
DISTRIBUIÇÃO DE ESTUDANTES NACIONAIS, SEGUNDO AS SUAS IDADES

CURSO	IDADE (EM ANOS)					S/I	TOTAL
	I < 20	20 < I < 25	25 < I < 30	30 < I < 40	I > 40		
110 FÍSICA	3	22	20	18	-	1	64
120 INFORMÁTICA	6	45	53	32	1	1	138
130 BIOLOGIA	9	44	43	24	2	1	123
140 QUÍMICA	5	28	13	15	4	1	66
160 GEOLOGIA	6	47	31	4	-	-	88
210 ENGENHARIA CIVIL	20	88	68	31	-	6	213
220 ENGENHARIA ELECTRONICA	14	128	68	60	11	3	284
230 ENGENHARIA MECANICA	12	64	47	54	3	-	185
240 ENGENHARIA QUÍMICA	7	44	26	24	1	-	104
310 AGRONOMIA	17	167	110	21	4	1	320
320 VETERINÁRIA	8	50	47	30	-	1	136
410 DIREITO	15	91	90	179	42	6	422
420 ECONOMIA	9	127	120	205	26	3	490
430 HISTÓRIA	1	33	24	44	10	-	112
440 GEOGRAFIA	2	32	15	25	1	2	77
460 LINGUÍSTICA	4	35	24	30	2	3	98
600 MEDICINA	40	153	72	32	7	4	308
700 ARQUITECTURA	6	62	43	10	1	1	131
TOTAL	184	1262	914	851	115	33	3359
	(6%)	(38%)	(27%)	(25%)	(3%)	(1%)	(100%)

TP/PAM

Dados obtidos através de formulários de matrícula de 1992/93

Junho/93

IDADES



Total de estudantes



Até 20 anos



De 20 a 25 anos



De 25 a 30 anos




De 30 a 40 anos



Mais de 40 anos



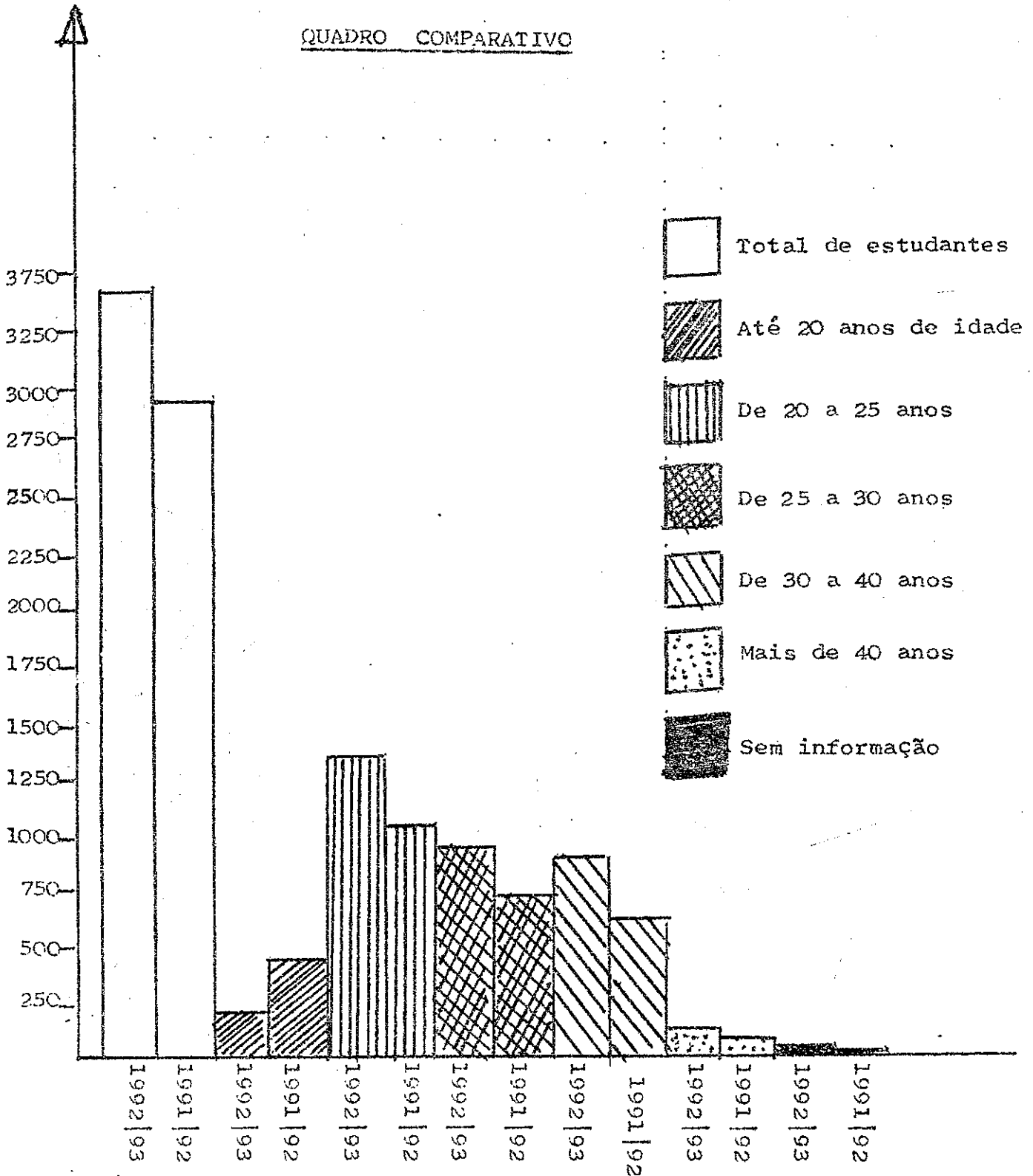
Sem informação



UNIVERSIDADE EDUARDO MONDLANE - 1992|93

I D A D E S

QUADRO COMPARATIVO



UNIVERSIDADE EDUARDO MONDLANE - 1992/93

I D A D E S

Olhando para o gráfico comparativo dos estudantes entre os anos de 1991/92 e 1992/93 vemos que o total de estudantes nacionais matriculados em 1992/93 aumentaram em 440 estudantes, cerca de 15% em relação ao ano anterior. Em contra partida o número de estudantes mais novos(até 20 anos) diminuiu em 319, cerca de 11%.

Ver o gráfico comparativo.

tp/tp

UNIVERSIDADE EDUARDO MONDLANE - 1992/93

DISTRIBUIÇÃO DE ESTUDANTES NACIONAIS, SEGUNDO A SUA SITUAÇÃO COMO TRABALHADOR OU ESTUDANTE EM TEMPO INTEIRO

CODIGO	CURSO	<u>ESTUD./TEMPO INTEIRO</u>		<u>ESTUDANTES TRABALHADORES</u>				TOTAL
		HOMENS	MULHERES	TEMPO INTEIRO	a) TEMPO PARCIAL (HORAS) b)	HOMENS	MULHERES	
110	FISICA	34	5	20	1	3	1	64
120	INFORMATICA	45	25	37	8	19	4	138
130	BIOLOGIA	28	56	9	15	4	11	123
140	QUIMICA	34	14	13	-	3	2	66
160	GEOLOGIA	72	9	4	1	1	1	88
210	ENGENHARIA CIVIL	162	8	22	1	19	1	213
220	ENGENHARIA ELECTRONICA	205	1	51	3	24	-	284
230	ENGENHARIA MECANICA	122	1	36	2	23	1	185
240	ENGENHARIA QUIMICA	48	30	10	3	11	2	104
310	AGRONOMIA E ENG ^a FLORESTAL	212	72	14	6	13	3	320
320	VETERINARIA	64	41	9	8	7	7	136
410	DIREITO	117	53	133	32	70	17	422
420	ECONOMIA	154	64	142	41	68	21	490
430	HISTORIA	38	11	34	11	14	4	112
440	GEOGRAFIA	30	22	14	4	7	-	77
460	LINGUISTICA	22	29	21	10	10	6	98
600	MEDICINA	131	156	8	2	8	3	308
700	ARQUITECTURA	85	19	18	2	7	-	131
<u>T O T A L</u>		<u>1603</u>	<u>616</u>	<u>595</u>	<u>150</u>	<u>311</u>	<u>84</u>	<u>3359</u>
		(48%)	(18%)	(18%)	(4%)	(9%)	(3%)	(100%)

TP/PAM

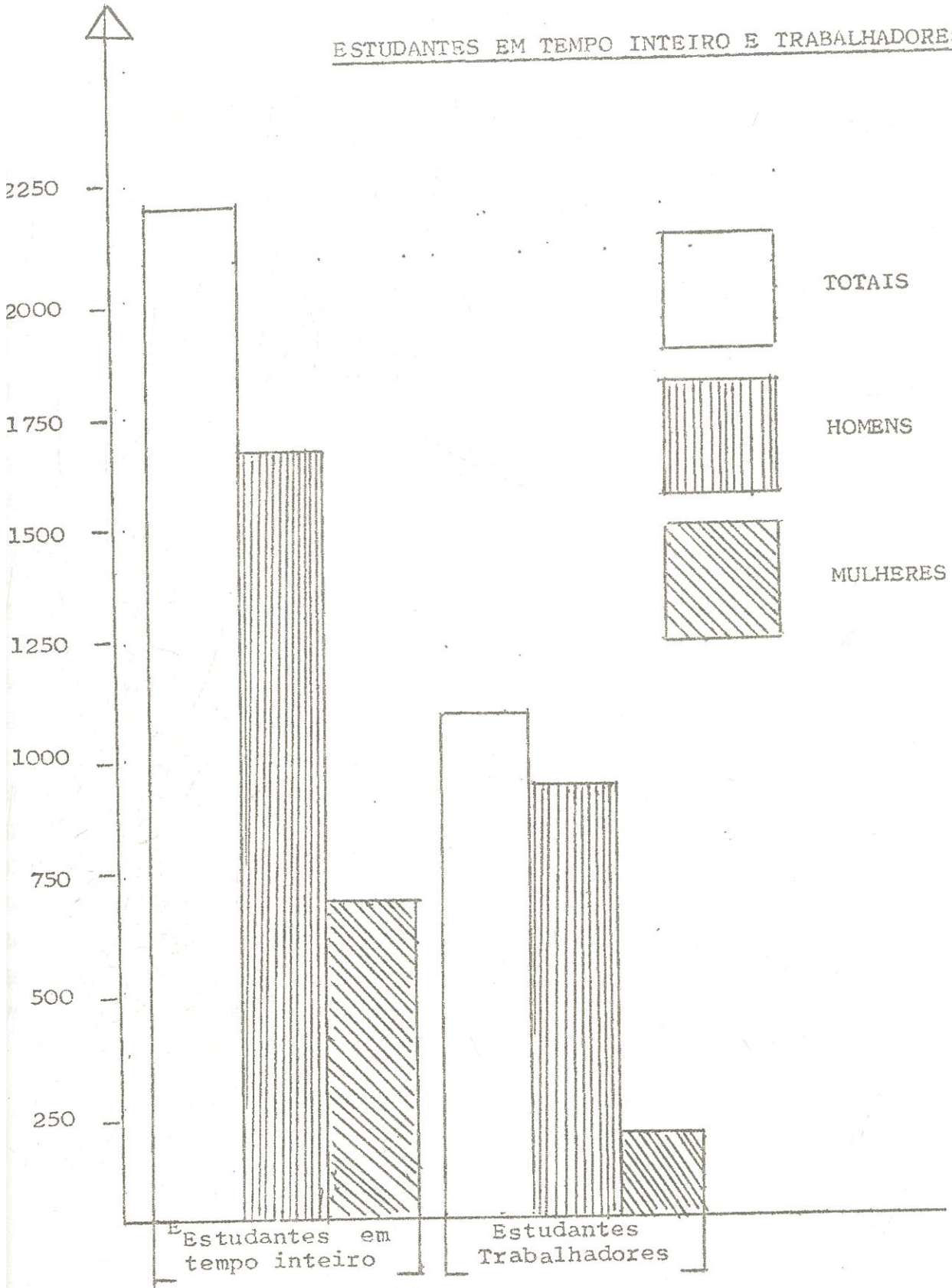
a) Cumpre algumas horas de trabalho

b) Não cumpre nenhuma hora de trabalho

Dados obtidos através de formulários de matrícula de 1992/93

Maio/93

ESTUDANTES EM TEMPO INTEIRO E TRABALHADORES



tp|tp

UNIVERSIDADE EDUARDO MONDLANE - 1992/93

DISTRIBUIÇÃO, POR CURSO E SEXO, DE NOVOS INGRESSOS SEGUNDO A SUA
SITUAÇÃO COMO TRABALHADOR OU ESTUDANTE EM TEMPO INTEIRO

30	CURSO	<u>ESTUD./TEMPO INTEIRO</u>		<u>ESTUDANTES TRABALHADORES</u>				TOTAL
		HOMENS	MULHERES	TEMPO INTEIRO a)		TEMPO PARCIAL (0 HORAS) b)		
		HOMENS	MULHERES	HOMENS	MULHERES	HOMENS	MULHERES	
10	FISCA	7	-	8	-	1	1	17
20	INFORMATICA	11	10	1	1	2	-	30
30	BIOLOGIA	5	10	6	6	2	-	29
40	QUIMICA	7	2	4	-	2	-	15
60	GEOLOGIA	8	-	2	-	-	1	11
10	ENG ^a CIVIL	31	1	6	-	2	-	40
20	ENG ^a ELECTRONICA	39	1	6	-	2	-	48
30	ENG ^a MECANICA	27	-	3	-	5	-	35
40	EN ^a QUIMICA	10	5	-	-	2	-	17
10	AGRON.ENG ^a FLORESTAL	49	19	2	1	3	1	75
20	VETERINARIA	12	8	2	2	1	3	28
10	DIREITO	19	14	26	12	16	5	92
20	ECONOMIA	12	11	17	6	14	7	67
30	HISTORIA	6	3	2	2	7	1	21
40	GEOGRAFIA	8	4	4	1	2	-	19
160	LINGUSTICA	5	5	4	4	4	2	24
300	MEDICINA	29	34	3	-	3	1	70
700	ARQUITECTURA	16	2	1	1	-	-	20
<u>T O T A L</u>		<u>301</u>	<u>129</u>	<u>102</u>	<u>36</u>	<u>68</u>	<u>22</u>	<u>658</u>

TP/PAM

a) Cumpre algumas horas de trabalho

b) Não cumpre nenhuma hora de trabalho

Dados obtidos através de formulários de matrícula de 1992/93

Maio/93

UNIVERSIDADE EDUARDO MONDLANE - 1992/93

SITUAÇÃO DE ESTUDANTE COMO TRABALHADOR OU ESTUDANTE EM TEMPO INTEIRO

A maior parte de estudantes da Universidade Eduardo Mondlane são em tempo; inteiro, cerca de 66%(homens e mulheres), e apenas 34% são estudantes trabalhadores, sendo 22% dos que cumprem algumas horas normais de serviço e 12% dos que não cumprem nenhuma hora normal de serviço.

Ver o gráfico anexo.

TP/TP

UNIVERSIDADE EDUARDO MONDLANE - 1992/93

DISTRIBUIÇÃO DE ESTUDANTES NACIONAIS QUE TRABALHAM, SEGUNDO O SEU NÍVEL OCUPACIONAL

CURSO	NÍVEL OCUPACIONAL											TOTAL
	0	1	2	3	4	5	6	7	8	9	S/I	
FÍSICA	-	-	1	-	7	1	-	-	-	-	16	25
INFORMÁTICA	-	-	-	-	16	1	-	-	-	-	51	68
BIOLOGIA	-	-	-	-	7	-	-	-	-	-	32	39
QUÍMICA	-	-	-	-	6	-	-	-	-	-	12	18
GEOLOGIA	-	-	-	-	2	-	1	-	-	-	4	7
ENGENHARIA CIVIL	-	-	-	-	11	2	-	-	-	-	30	43
ENGENHARIA ELECTRÓNICA	-	-	3	-	15	1	-	-	-	-	59	78
ENGENHARIA MECÂNICA	-	-	-	-	7	5	1	-	-	-	49	62
ENGENHARIA QUÍMICA	-	-	-	-	1	3	-	-	-	-	22	26
AGRONOMIA E ENGENHARIA FLORESTAL	-	-	-	-	7	4	-	-	-	-	25	36
VETERINÁRIA	-	-	-	-	1	1	-	-	-	-	29	31
DIREITO	-	-	-	-	46	25	8	7	6	-	160	252
ECONOMIA	-	1	-	-	34	22	10	6	3	-	196	272
HISTÓRIA	-	-	-	-	5	3	1	1	-	-	53	63
GEOGRAFIA	-	-	-	-	13	1	-	-	-	-	11	25
LINGUÍSTICA	1	-	-	-	9	1	-	-	-	-	36	47
MEDICINA	-	-	-	-	4	2	-	-	-	-	15	21
ARQUITECTURA	-	-	-	2	7	1	-	-	-	-	17	27
T O T A L	<u>1</u>	<u>1</u>	<u>4</u>	<u>2</u>	<u>198</u>	<u>73</u>	<u>21</u>	<u>14</u>	<u>9</u>	<u>-</u>	<u>817</u>	<u>1140</u>
	(0%)	(0%)	(0%)	(0%)	(17%)	(7%)	(2%)	(1%)	(1%)	(0%)	(72%)	(100%)

a) Significados dos Códigos usados para o nível ocupacional

- 0 .. Não sabe
- 1 .. Empregado Doméstico
- 2 .. Operário assalariado
- 3 .. Camponês que explora a sua machamba por conta ou com o apoio da sua família, não empregando ninguém que não pertença ao seu agregado familiar.
- 4 .. Empregado ou funcionário sem posição de chefia; Prof. Primário ou Secundário sem posição de chefia; sargento, soldado e marinheiro; trabalhador por conta própria (sem ser camponês) que não emprega pessoas que não sejam da família.
- 5 .. Empregado ou funcionário com posição de chefia; Oficial Superior e subalterno; Prof. Universitário ou equivalente sem posição de chefia; pequeno e médio empresário (com o seu próprio capital) que emprega menos de 50 pessoas na sua empresa.
- 6 .. Dirigentes em empresas e Órgãos públicos e privados (Director, Gerente, Chefe de Serviço ou equivalente).
- 7 .. Grande empresário com o seu próprio capital que emprega mais de 50 pessoas na sua empresa.
- 8 .. Alto funcionário do Estado (Director Nacional ou Superior,), Gerente, Almirante e Diplomata
- 9 .. Nenhuma das Categorias anteriores.

TP/PAM

Dados obtidos através de formulários de matrícula de 1992/93

UNIVERSIDADE EDUARDO MONDLANE - 1992/93

DISTRIBUIÇÃO DE ESTUDANTES NACIONAIS QUE TRABALHAM, SEGUNDO O NÍVEL OCUPACIONAL DO CHEFE DO AGREGADO FAMILIAR

C O U R S O	NÍVEL OCUPACIONAL DO CHEFE DO AGREGADO FAMILIAR											T O T A L
	a) 0	1	2	3	4	5	6	7	8	9	S/I	
10 FISICA	1	-	1	-	12	1	1	-	-	1	8	25
20 INFORMATICA	2		4	1	20	5	3	-	1	1	31	68
30 BIOLOGIA	-	-	1	1	20	8	4	-	-	5	-	39
40 QUIMICA	-	-	2	1	8	2	2	-	-	-	3	18
60 GEOLOGIA	-	-	-	-	4	-	2	-	-	1	-	7
10 ENGENHARIA CIVIL	1	-	3	1	20	7	3	-	-	1	7	43
20 ENGENHARIA ELECTRONICA	3	1	11	2	18	8	7	1	-	4	23	78
30 ENGENHARIA MECANICA	2	-	1	-	21	11	5	-	1	-	21	62
40 ENGENHARIA QUIMICA	-	-	-	-	12	11	1	1	-	1	-	26
10 AGRONOMIA E ENG ^a FLORESTAL	1	-	-	1	9	5	2	-	-	-	18	36
20 VETERINARIA	-	-	1	-	6	4	1	-	-	1	18	31
10 DIREITO	1	-	13	1	57	67	35	4	6	4	64	252
20 ECONOMIA	-	-	7	3	98	94	43	2	5	5	15	272
30 HISTORIA	1	-	-	1	13	17	3	-	-	-	27	63
40 GEOGRAFIA	-	-	1	2	12	2	-	-	-	1	7	25
60 LINGUISTICA	-	-	2	1	24	5	3	-	-	2	10	47
00 MEDICINA	-	-	-	-	8	5	-	-	-	-	8	21
00 ARQUITECTURA	-	-	-	1	19	2	1	1	1	2	-	27
<u>T O T A L</u>	<u>12</u>	<u>1</u>	<u>47</u>	<u>16</u>	<u>381</u>	<u>254</u>	<u>116</u>	<u>10</u>	<u>14</u>	<u>29</u>	<u>260</u>	<u>1140</u>
	(1%)	(0%)	(4%)	(1%)	(34%)	(22%)	(10%)	(1%)	(1%)	(3%)	(23%)	(100%)

a) Significados dos Códigos usados para o nível ocupacional

- .. Não Sabe
- .. Empregado Doméstico
- .. Operário Assalariado
- .. Camponês que explora a sua machamba por conta ou com o apoio da sua família, não empregando ninguém que não pertença ao seu agregado familiar.
- .. Empregado ou funcionário sem posição de chefia; prof. primário o secundário sem posição de chefia; sargento, soldado e marinheiro; trabalhador por conta própria (sem ser camponês) que não emprega pessoas que não sejam da família.
- .. Empregado ou funcionário com posição de chefia; Oficial Superior e Subalterno; Prof. Universitário o equivalente sem posição de chefia; pequeno ou médio empresário (com o seu próprio capital) que emprega menos de 50 pessoas na sua empresa.
- .. Dirigentes em Empresas e Órgãos Públicos e privados (Director, Gerente Chefe de Serviço ou equivalente).
- .. Grande empresário com o seu próprio capital que emprega mais de 50 pessoas na sua empresa.
- .. Alto funcionário do Estado (Director Nacional ou Superior), Almirante e Diplomata.
- .. Nenhuma das Categorias anteriores.

TP/PAM

Dados obtidos através de formulários de matrícula de 1992/93

UNIVERSIDADE EDUARDO MONDLANE - 1992/93

NÍVEL OCUPACIONAL

O nível ocupacional, tanto do estudante como do chefe do agregado familiar, tornou-se difícil de analisar devido à falta de informação nos formulários de matrícula por parte dos estudantes mas mesmo assim dos estudantes que forneceram informação verificamos que a maior parte deles figuram nos códigos 4,5 e 6.

tp/tp

UNIVERSIDADE EDUARDO MONDLANE - 1992/93
DISTRIBUIÇÃO DE ESTUDANTES NACIONAIS QUE TRABALHAM, SEGUNDO
O RAMO DE ECONOMIA ONDE TRABALHAM.

CODIGO	CURSO	DO APARELHO DO ESTADO	DA UNIDADE ECONOMICA		TOTAL
			PRODUTIVA	S/I	
110	FISICA	24	1	-	25
120	INFORMATICA	52	15	1	68
130	BIOLOGIA	30	7	2	39
140	QUÍMICA	13	4	1	18
160	GEOLOGIA	6	1	-	7
210	ENGENHARIA CIVIL	27	16		43
220	ENGENHARIA ELECTRONICA	49	27	2	78
230	ENGENHARIA MECANICA	32	28	2	62
240	ENGENHARIA QUÍMICA	11	14	1	26
310	AGRONOMIA E ENG ^a FLORESTAL	26	7	3	36
320	VETERINARIA	21	9	1	31
410	DIREITO	188	59	5	252
420	ECONOMIA	167	101	4	272
430	HISTORIA	56	7	-	63
440	GEOGRAFIA	22	3	-	25
460	LINGUISTICA	40	7	-	47
600	MEDICINA	18	3	-	21
700	ARQUITECTURA	25	2	-	27
<u>TOTAL</u>		<u>807</u>	<u>311</u>	<u>22</u>	<u>1140</u>
		(71%)	(27%)	(2%)	(100%)

TP/PAM

Dados obtidos através de formulários de matrícula de 1992/93

Junho/93

" E. II "

ESTUDANTES ESTRANGEIROS

UNIVERSIDADE EDUARDO MONDLANE - 1992/93
DISTRIBUIÇÃO, SEGUNDO O CURSO E SEXO DE ESTUDANTES ESTRANGEIROS

CODIGO	CURSO	ESTUDANTES		TOTAL
		HOMENS	MULHERES	
120	INFORMATICA	1	1	2
130	BIOLOGIA	1	4	5
210	ENGENHARIA CIVIL	10	3	13
220	ENGENHARIA ELECTRONICA	19	2	21
230	ENGENHARIA MECANICA	8	-	8
240	ENGENHARIA QUIMICA	4	-	4
320	VETERINARIA	2	2	4
410	DIREITO	8	6	14
420	ECONOMIA	4	9	13
430	HISTORIA	1	-	1
460	LINGUISTICA	-	1	1
600	MEDICINA	10	17	27
700	ARQUITECTURA	4	6	10
<u>T O T A L</u>		<u>72</u> (59%)	<u>51</u> (41%)	<u>123</u> (100%)

TP/PAM

Dados obtidos através de formulários de matrícula de 1992/93

Maio/93

UNIVERSIDADE EDUARDO MONDLANE - 1992/93
DISTRIBUIÇÃO DE ESTUDANTES ESTRANGEIROS SEGUNDO O PAIS DE ORIGEM

PAIS DE ORIGEM	<u>ESTUDANTES</u>		TOTAL
	HOMENS	MULHERES	
PORTUGAL	53	39	92
MALAWI	-	1	1
TANZANIA	2	-	2
GUINE BISSAU)	3	-	3
S. TOME E PRINCIPE	4	1	5
ANGOLA	-	1	1
CHILE	1	-	1
BULGARIA	1	3	4
PAQUISTAO	1	1	2
MEXICO	1	-	1
BRASIL	1	-	1
INDIA	1	-	1
TIMOR	1	2	3
ITALIA	1	-	1
ROSSIA	1	1	2
UCRANIA	1	-	1
ZAIRE	1	-	1
ZIMBABWE	1	-	1
<u>T O T A L</u>	<u>73</u> (59%)	<u>50</u> (41%)	<u>123</u> (100%)

TP/PAM

Dados Obtidos através de formulários de matrícula de
1992/93

Maio/93

UNIVERSIDADE EDUARDO MONDLANE - 1992/93

DISTRIBUIÇÃO, DE ESTUDANTES ESTRANGEIROS SEGUNDO A SUA SITUAÇÃO COMO TRABALHADOR OU ESTUDANTE EM TEMPO INTEIRO

CODIGO	CURSO	TEMPO INTEIRO		a) ESTUDANTES TRABALHADORES				TOTAL
		HOMENS	MULHERES	TEMPO INTEIRO	TEMPO PARCIAL (0 HORAS)	b)		
				HOMENS	MULHERES	HOMENS	MULHERES	
120	INFORMATICA	1	1	-	-	-	-	2
130	BIOLOGIA	1	4	-	-	-	-	5
210	ENGENHARIA CIVIL	9	3	1	-	-	-	13
220	ENGENHARIA ELECTROTECNICA	19	2	-	-	-	-	21
230	ENGENHARIA MECANICA	7	-	1	-	-	-	8
240	ENGENHARIA QUIMICA	4	-	-	-	-	-	4
320	VETERINARIA	2	2	-	-	-	-	4
410	DIREITO	6	6	2	-	-	-	14
420	ECONOMIA	2	6	2	3	-	-	13
430	HISTORIA	-	-	1	-	-	-	1
460	LINGUISTICA	-	-	-	1	-	-	1
600	MEDICINA	9	17	1	-	-	-	27
700	ARQUITECTURA	4	6	-	-	-	-	10
<u>T O T A L</u>		<u>64</u>	<u>47</u>	<u>8</u>	<u>4</u>	<u>-</u>	<u>-</u>	<u>123</u>
		(52%)	(38%)	(7%)	(3%)			(100%)

TP/PAM

a) Cumpre algumas horas de trabalho

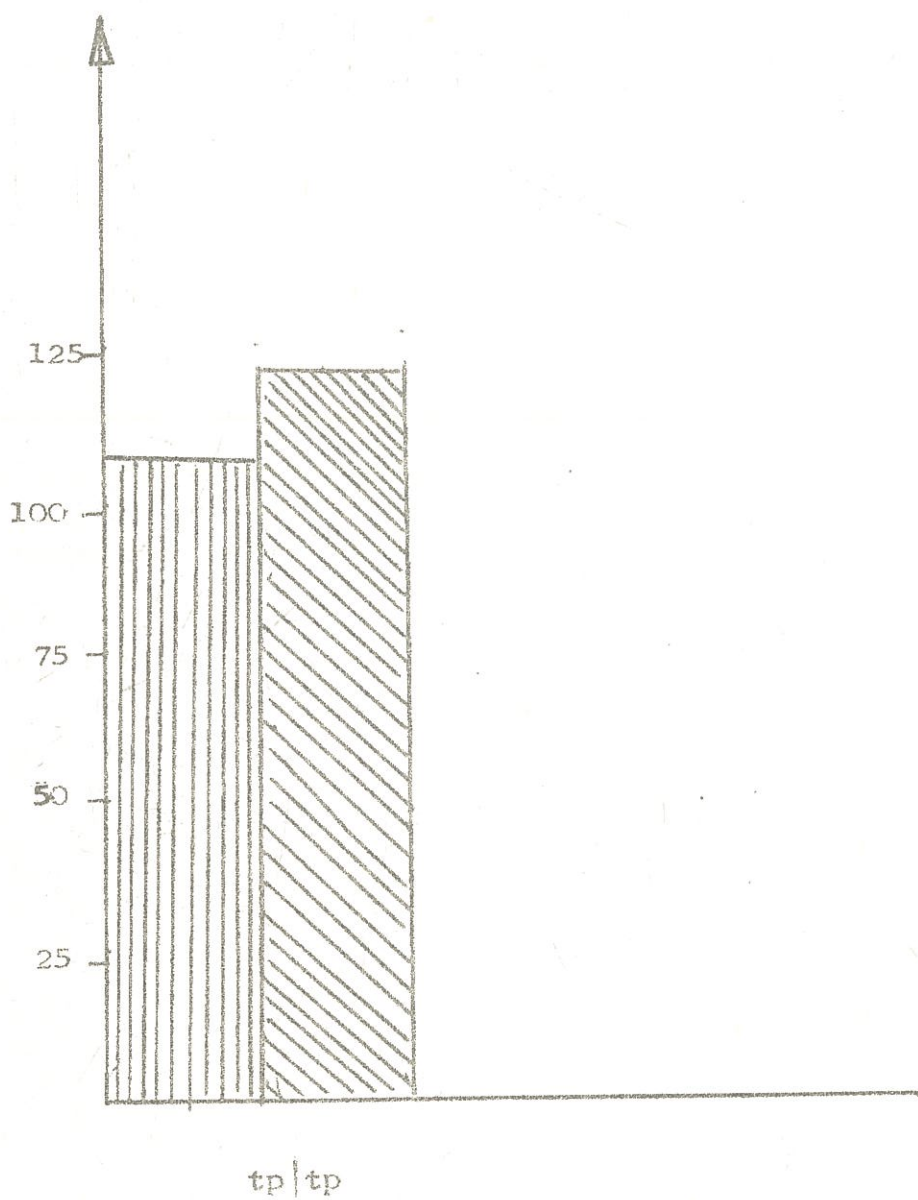
b) Não cumpre nenhuma hora de trabalho

Dados obtidos através de formulários de matrícula de 1992/93

Maio/93

UNIVERSIDADE EDUARDO MONDLANE - 1992|93

ESTUDANTES ESTRANGEIROS



UNIVERSIDADE EDUARDO MONDLANE - 1992/93

ESTUDANTES ESTRANGEIROS

Houve um aumento de estudantes estrangeiros em relação ao ano de 1991/92 que o número era de 119 e neste ano aquele número passou para 123, sendo 92 estudantes de nacionalidade portuguesa.

Em termos de percentagem o aumento é de cerca de 3%.

Ver o gráfico anexo.

" F "

GRADUADOS

**Distribuicao por curso de
Graduados da UEM - 1992/93**

CURSOS	Masc	Fem	Total
Aquitectura e Plan. Fisico	14	0	14
Biologia	4	2	6
Direito	3	0	3
Economia	1	0	1
Engenharia Agronomica	6	1	7
Engenharia Civil	12	0	12
Engenharia Electrotecnica	29	0	29
Engenharia Florestal	2	1	3
Engenharia Mecanica	7	0	7
Engenharia Quimica	4	2	6
Geologia	1	0	1
Gestao	2	1	3
Informatica	6	3	9
Linguistica	0	0	0
Medicina	0	0	0
Veterinaria	16	7	23
TOTAL	107	17	124

UNIVERSIDADE EDUARDO MONDLANE

Graduados 1992/93

Neste ano houve uma baixa considerável de graduados da UEM. Em 1991/92 foram graduados 134 estudantes contra os cerca de 124 graduados em 1992/93 o que quer dizer que houve uma diminuição de 8%. O caso mais gritante verificou-se na Faculdade de Medicina que no ano passado graduou 26 estudantes e neste ano não se graduou nenhum estudante desta Faculdade.

" G "

APERFEICOAMENTO DE ACADÉMICOS

UNIVERSIDADE EDUARDO MONDLANE - 1992/93

PESSOAL ACADEMICO NACIONAL EM FORMAÇÃO NO EXTERIOR

<u>ÓRGÃO</u>	<u>HOMENS</u>	<u>MULHERES</u>	<u>T O T A L</u>
<u>FACULDADE DE LETRAS:</u>			
DEPARTAM. ARQUEOL. ANTROPOLOGIA	-	1	1
" DE GEOLOGIA	1	-	1
" DE HISTORIA	2	-	2
" DE LETRAS MODERNAS	3	-	3
<u>FACULDADE DE ENGENHARIA:</u>			
DEPART. ENGENHARIA CIVIL	2	-	2
" ENG. ELECTROTECNICA	2	-	2
" " MECANICA	2	-	2
" " QUIMICA	2	2	4
<u>FACULDADE DE CIENCIAS:</u>			
DEPARTAMENTO DE FISICA	3	-	3
DEPARTAMENTO DE QUIMICA	2	-	2
DEPARTAMENTO DE GEOLOGIA	5	-	5
DEPARTAMENTO DE CIENCIAS BASICAS	1	-	1
DEPART. MATEMAT. E INFORMATICA	3	-	3
DEPART. CIENCIAS BIOLOGICAS	2	-	2
FACULDADE DE MEDICINA	2	1	3
FACULDADE DE VETERINARIA	-	2	2
FACULDADE DE ECONOMIA	4	3	7
FACULDADE DE AGRONOMIA E ENG. FLOREST.	15	13	28
ARQUIVO HISTORICO DE MOÇAMBIQUE	-	1	1
DIRECÇÃO DE FINANÇAS	1	-	1
CENTRO DE ESTUDOS AFRICANOS	2	1	3
<u>T O T A L</u>	<u>54</u>	<u>24</u>	<u>78</u>
	(69%)	(31%)	(100%)

TP/TP

Fonte: Secretarias das Faculdades e Serviços

Junho/93

UNIVERSIDADE EDUARDO MONDLANE

APERFEIÇOAMENTO DE ACADEMICOS

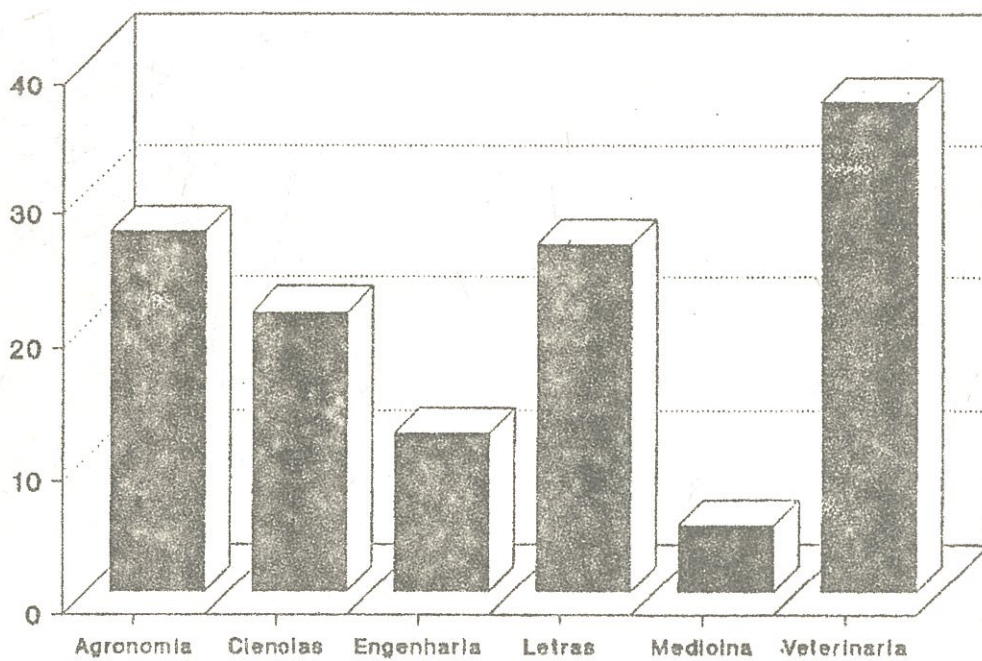
O número de académicos nacionais em aperfeiçoamento no exterior, tem aumentado ano após ano; tendo aumentado na ordem dos 3% de 1990 para 1991/92 e de 1991/92 para 1992/93 aumentou na ordem dos 4% .

" H "

ACTIVIDADES DE INVESTIGAÇÃO

Algumas Actividades de Investigacao Distribuicao por Faculdades

FACULDADES	Nº de Doc. Envolvidos
Agronomia	27
Ciencias	21
Engenharia	12
Letras	26
Medicina	5
Veterinaria	37
TOTAL	128



UNIVERSIDADE EDUARDO MONDLANE

Algumas Actividades de Investigação

Em 1992/93 participaram cerca de 128 Docentes nos diversos trabalhos de Investigação contra os cerca de 113 Docentes participantes em 1991/92. Estes dados revelam um aumento de 12% o que corresponde a 15 Docentes.

" I "

BIBLIOTECAS

FUNDO BIBLIOGRAFICO

BIBLIOTECAS	EXISTENCIA ATE AGOSTO DE 1992		ACRESCIMOS	
	TIT. LIVROS	TIT. PERIODICOS	TIT. LIVROS	TIT. PERIODICOS
Agronomia	5.482	0.417	0	10
Biologia	12.224	0	0	0
Economia	0.462	0.997	0	0
Buscep	0.729	0	0	0
Engenharia	1.471	0.012	0	0
Fisica	0.011	0	0	0
Geologia	5.667	0.017	2	0
Letras	1.039	0.19	0	6
Matematica	2.502	0.041	0	0
Medicina	1.189	0.392	336	140
Quimica	1.009	0.16	12	0
Veterinaria	0.918	0.236	0	0
Dir. Serv. de Documentacao	1	0.212	0	0
Arquitectura	1.676	0.59	0	0
Direito	0.196	0.028	0	0
TOTAL	35.575	3.292	350	156

DISPONIBILIDADE EM SALAS DE LEITURA, DEPOSITOS E OUTROS, NAS FACULDADES DA UEM

FACULDADES/DEPOSITOS	Nº DE SALAS DE LEITURA	Nº DE LUGARES SENTADOS	Nº DE DEPOSITOS E OUTROS
Agronomia	1	50	2
Arqueologia/Antropologia	0	0	0
Arquitectura	1	16	2
Biologia	0	0	0
Buscep	1	48	1
Direito	1	40	1
Direccao de Servicos de Documentacao	1	15	1
Economia	1	64	2
Engenharia	1	36	1
Geologia	0	0	0
Letras	2	34	2
Medicina	2	80	1
Quimica	0	0	0
Veterinaria	1	19	2
Ciencias	5	110	6
TOTAL	17	512	21

" J "

COMBUSTÍVEIS

DISTRIBUICAO, POR ORGAO, DO COMBUSTIVEL GASTO DURANTE O ANO DE 1992
GASOLINA

CODIGO	ORGAO	Janeiro	Fevereiro	Marco	Abril	Mai	Junho	Julho	Agosto	Setembro	Outubro	Novembro	Dezembro	Total (Lts)	Custo (Mts)
00010	Gabinete do Reitor	305	180	435	598	235	294	380	396	215	20	306	301	3,665	4,741,653.00
00011	Oficina C. de M. Viaturas	0	0	0	0	0	0	0	0	0	0	0	0	0	0.00
00012	Nucleo C. M. Planta Fisica	61	30	52	35	65	85	54	90	40	60	75	55	702	853,784.00
00030	Gabinete de Est. e Projectos	85	185	100	80	85	122	90	75	80	0	87	0	989	1,272,581.00
00150	Direccao de Registo Academico	0	0	0	0	0	0	0	0	0	0	0	0	0	0.00
00170	Nucleo Editorial	0	10	0	30	15	0	5	5	5	0	23	4	97	135,967.00
00400	Direccao de Servicos Sociais	90	0	0	0	59	36	52	28	80	150	60	155	710	851,909.00
00600	Campus Universitario	70	0	0	0	0	0	0	0	0	0	0	105	175	138,915.00
01100	Faculdade de Biologia	50	50	25	25	25	260	203	225	45	30	38	0	270	358,505.00
02000	Faculdade de Engenharia	110	90	59	50	75	30	26	26	88	32	130	175	1,540	1,840,330.00
03100	Faculdade de Agronomia	37	15	75	60	62	30	26	26	26	88	75	20	546	718,666.00
03200	Faculdade de Veterinaria	100	85	100	200	150	112	108	120	100	0	0	50	1,125	1,339,475.00
04100	Faculdade de Direito	122	35	0	0	0	25	35	55	145	80	100	60	657	818,130.00
04200	Faculdade de Economia	50	0	0	30	10	9	29	113	20	20	15	0	296	240,781.00
08100	Arquivo Hist. de Mocambique	45	0	90	50	90	127	90	60	90	100	92	90	834	1,041,607.00
09100	Centro de Estudos Africanos	50	50	0	30	50	62	95	90	20	70	68	91	676	808,156.00
09400	Centro de Informatica	85	80	60	60	60	125	95	75	90	72	73	65	940	166,001.00
10000	Faculdade de Arquitectura	300	255	260	185	150	185	81	70	60	46	75	138	1,805	2,297,519.00
-	Faculdade de Letras	0	0	80	70	35	90	52	0	17	6	49	131	530	724,206.00
-	Faculdade de Medicina	120	59	80	81	110	86	100	35	86	110	0	0	867	1,037,759.00
-	Faculdade de Ciencias	0	0	30	30	20	0	0	40	0	0	0	50	170	192,950.00
-	Transportes	275	494	224	103	260	85	170	197	189	313	256	0	2,566	3,446,818.00
-	Buscep	0	74	0	0	0	116	58	0	0	0	0	244	492	321,740.00
-	Esquadra	0	58	40	0	54	107	37	35	108	90	126	0	655	835,215.00
-	URSS	186	110	140	120	120	150	105	150	110	130	0	0	1,321	2,409,681.00
*****	Total	2,141	1,860	1,850	1,837	1,730	2,106	1,802	1,885	1,588	1,447	1,648	1,734	21,628	26,642,348.00

DISTRIBUICAO, POR ORGAO, DO COMBUSTIVEL GASTO DURANTE O ANO DE 1992
GASOLEO

codigo	ORGAO	Janeiro	Fevereiro	Marco	Abril	Maior	Junho	Julho	Agosto	Setembro	Outubro	Novembro	Dezembro	Total (Lts)	Custo (Mts)
00010	Gabinete do Reitor	0	0	0	0	0	216	0	0	0	177	400	295	1.358	13,360,812.00
00011	Oficina C. de M. Viaturas	0	0	0	0	0	0	0	0	0	0	0	0	0	0.00
00012	Nucleo C. M. Planta Fisica	295	370	520	435	360	340	263	310	90	0	250	260	3.603	3,299,231.00
00030	Gabinete de Est. e Projectos	0	0	0	0	0	0	0	0	0	0	0	0	0	0.00
00030	Direccao de Registo Academico	0	0	0	0	0	0	0	0	0	0	0	0	0	0.00
00150	Nucleo Editorial	0	170	240	403	270	350	330	630	260	151	270	150	3.404	1,800,941.00
00400	Direccao de Servicos Sociais	180	130	0	0	0	0	0	0	0	0	0	0	130	55,705.00
00600	Campus Universitario	150	50	0	50	50	0	50	0	25	25	45	0	445	492,266.00
01100	Faculdade de Biologia	298	245	300	175	415	180	167	100	40	108	209	222	2.459	1,542,474.00
02000	Faculdade de Engenharia	210	250	300	250	214	235	125	160	50	20	90	150	2.074	1,430,418.00
03100	Faculdade de Agronomia	270	210	350	240	150	146	40	100	50	90	182	109	1.937	1,058,218.00
03200	Faculdade de Veterinaria	100	90	165	125	110	120	173	140	45	100	90	85	1.343	749,491.00
04100	Faculdade de Direito	0	0	0	0	0	0	0	0	0	0	0	0	0	0.00
04200	Faculdade de Economia	175	170	50	150	150	0	130	0	50	80	136	108	1.199	670,016.00
08100	Arquivo Hist. de Mocambique	220	205	240	82	180	120	120	180	50	30	163	120	1.710	927,943.00
09100	Centro de Estudos Africanos	0	0	0	0	0	0	0	0	0	0	0	0	0	0.00
09400	Centro de Informatica	0	112	90	160	122	54	170	220	80	180	182	227	1.597	959,737.00
10000	Faculdade de Arquitectura	120	140	60	80	100	40	90	50	41	70	133	71	995	559,455.00
-	Faculdade de Letras	120	74	200	220	150	100	150	150	50	110	232	180	1.736	998,205.00
-	Faculdade de Medicina	0	30	0	0	0	0	0	0	0	0	20	70	170	174,404.00
-	Faculdade de Ciencias	4,285	4,427	7,580	7,100	7,600	6,696	6,228	7,011	7,115	7,290	8,488	9,255	83,075	49,122,259.00
-	Transportes	0	70	100	110	142	48	66	134	120	20	0	0	810	445,713.00
-	Buscep	0	110	150	99	125	43	130	83	10	0	0	66	750	384,622.00
-	Esquadra	0	0	0	0	0	0	0	0	0	0	0	0	133	96,177.00
-	URSS	0	0	0	0	0	0	0	0	0	0	0	0	0	0.00
*****	Total	6,553	6,723	10,345	9,679	10,138	8,708	8,152	9,348	8,253	8,784	10,827	11,368	108,928	78,128,087.00

